

Enerjiniz, Enerjimiz...








 **ÇAN2 TERMİK**

Enerjiniz, Enerjimiz...

İÇİNDEKİLER



ÇAN2 GENEL BAKIŞ

- 08Yönetim Kurulunun Yıllık Faaliyet Raporuna İlişkin
Bağımsız Denetçi Raporu
- 11.....Şirket Hakkında Genel Bilgiler
- 12Finansal Verilerde Öne Çıkanlar
- 14Ortaklık Yapısı
- 14Yönetim Kurulu ve Komiteler
- 15Yönetim Kurulu Komiteleri
- 15Yönetim Ekibi
- 16Bağlı Ortaklıklar
- 16Bağımsız Denetim
- 16Dönem Boyunca Operasyonel Durum
- 17Sektöre Bakış
- 18Risk Yönetimi ve İç Kontrol Mekanizması
- 19Kâr Dağıtım Politikası
- 19Dönem İçerisinde Yapılan Esas Sözleşme Değişiklikleri
- 20.....Personel Bilgileri
- 20.....Dönem İçinde Yapılan Bağışlar
- 20.....Şirket Tarihi ve Gelişimi
- 22.....İnsan ve Kültür Direktörlüğü

İÇİNDEKİLER

02

BÖLÜM



KURUMSAL YÖNETİM

- 26.....Kurumsal Yönetim İlkeleri Uyum Raporu
44.....Kurumsal Yönetim Uyum Beyanı
50Kurumsal Yönetim Bilgi Formu
56.....Bağımsız Denetçi Raporu

03

BÖLÜM



FİNANSAL TABLolar

- 64.....Finansal Tablolar



01
B Ö L Ü M

ÇAN2 GENEL BAKIŞ





YÖNETİM KURULUNUN YILLIK FAALİYET RAPORUNA İLİŞKİN BAĞIMSIZ DENETÇİ RAPORU

ÇAN2 Termik Anonim Şirketi
Yönetim Kurulu'na

1) Görüş

Çan2 Termik Anonim Şirketi'nin ("Şirket") ve bağlı ortaklıklarının (hep birlikte "Grup" olarak anılacaktır) 01.01.2023-31.12.2023 hesap dönemine ilişkin yıllık faaliyet raporunu denetlemiş bulunuyoruz.

Görüşümüze göre, Yönetim Kurulu'nun yıllık faaliyet raporu içinde yer alan finansal bilgiler ile Yönetim Kurulu'nun Grup'un durumu hakkında denetlenmiş olan finansal tablolarda yer alan bilgileri kullanarak yaptığı irdelemeler, tüm önemli yönleriyle, denetlenen tam set finansal tablolarla ve bağımsız denetim sırasında elde ettiğimiz bilgilerle tutarlıdır ve gerçeği yansıtmaktadır.

2) Görüşün Dayanağı

Yaptığımız bağımsız denetim, Kamu Gözetimi, Muhasebe ve Denetim Standartları Kurumu ("KGGK") tarafından yayımlanan Türkiye Denetim Standartları'nın bir parçası olan Bağımsız Denetim Standartları'na ("BDS'lere") uygun olarak yürütülmüştür. Bu Standartlar kapsamındaki sorumluluklarımız, raporumuzun Bağımsız Denetçinin Yıllık Faaliyet Raporunun Bağımsız Denetimine İlişkin Sorumlulukları bölümünde ayrıntılı bir şekilde açıklanmıştır. KGGK tarafından yayımlanan Bağımsız Denetçiler için Etik Kurallar ("Etik Kurallar") ve bağımsız denetimle ilgili mevzuatta yer alan etik hükümlere uygun olarak Grup'tan bağımsız olduğumuzu beyan ederiz. Etik Kurallar ve mevzuat kapsamındaki etiğe ilişkin diğer sorumluluklar da tarafımızca yerine getirilmiştir. Bağımsız denetim sırasında elde ettiğimiz bağımsız denetim kanıtlarının, görüşümüzün oluşturulması için yeterli ve uygun bir dayanak oluşturduğuna inanıyoruz.

3) Tam Set Konsolide Finansal Tablolara İlişkin Denetçi Görüşümüz

Grup'un 01.01.2023-31.12.2023 hesap dönemine ilişkin tam set finansal tabloları hakkında 26.03.2024 tarihli denetçi raporumuzda dikkat çekilen husus ve işletmenin sürekliliği maddelerini içeren olumlu görüş bildirmiş bulunuyoruz.

4) Yönetim Kurulu'nun Yıllık Faaliyet Raporuna İlişkin Sorumluluğu

Grup Yönetimi, 6102 sayılı Türk Ticaret Kanunu'nun ("TTK") 514 ve 516'ncı maddelerine göre yıllık faaliyet raporuyla ilgili olarak aşağıdakilerden sorumludur:

- a) Yıllık faaliyet raporunu bilanço gününü izleyen ilk üç ay içinde hazırlar ve genel kurula sunar.
- b) Yıllık faaliyet raporunu; Grup'un o yıla ait faaliyetlerinin akışı ile her yönüyle finansal durumunu doğru, eksiksiz, dolambaçsız, gerçeğe uygun ve dürüst bir şekilde yansıtacak şekilde hazırlar. Bu raporda finansal durum, finansal tablolara göre değerlendirilir. Raporda ayrıca, Grup'un gelişmesine ve karşılaşması muhtemel risklere de açıkça işaret olunur. Bu konulara ilişkin Yönetim Kurulu'nun değerlendirmesi de raporda yer alır.
- c) Faaliyet raporu ayrıca aşağıdaki hususları da içerir:
 - Faaliyet yılının sona ermesinden sonra Grup'ta meydana gelen ve özel önem taşıyan olaylar,
 - Grup'un araştırma ve geliştirme çalışmaları,
 - Yönetim kurulu üyeleri ile üst düzey yöneticilere ödenen ücret, prim, ikramiye gibi mali menfaatler, ödenekler, yolculuk, konaklama ve temsil giderleri, ayni ve nakdi imkânlar, sigortalar ve benzeri teminatlar.

Yönetim Kurulu, faaliyet raporunu hazırlarken Ticaret Bakanlığı'nın ve ilgili kurumların yaptığı ikincil mevzuat düzenlemelerini de dikkate alır.

5) Bağımsız Denetçinin Yıllık Faaliyet Raporunun Bağımsız Denetimine İlişkin Sorumluluğu

Amacımız, TTK hükümleri ve Tebliğ çerçevesinde yıllık faaliyet raporu içinde yer alan finansal bilgiler ile Yönetim Kurulu'nun denetlenmiş olan finansal tablolarda yer alan bilgileri kullanarak yaptığı irdelemelerin yaptığı irdelemelerin, Grup'un denetlenen finansal tablolarıyla ve bağımsız denetim sırasında elde ettiğimiz bilgilerle tutarlı olup olmadığı ve gerçeği yansıtıp yansıtmadığı hakkında görüş vermek ve bu görüşümüzü içeren bir rapor düzenlemektir.

Yaptığımız bağımsız denetim, BDS'lere uygun olarak yürütülmüştür. Bu standartlar, etik hükümlere uygunluk sağlanması ile bağımsız denetimin, faaliyet raporunda yer alan finansal bilgiler ve Yönetim Kurulu'nun denetlenmiş olan finansal tablolarda yer alan bilgileri kullanarak yaptığı irdelemelerin yaptığı irdelemelerin finansal tablolara ve denetim sırasında elde edilen bilgilerle tutarlı olup olmadığına ve gerçeği yansıtıp yansıtmadığına dair makul güvence elde etmek üzere planlanarak yürütülmesini gerektirir.

AS Bağımsız Denetim ve YMM A.Ş.
(Member of NEXIA INTERNATIONAL)

O. Tuğrul Özsüt
Sorumlu Denetçi



İstanbul, 26.03.2023





ŞİRKET HAKKINDA GENEL BİLGİLER

Ticaret Unvanı: Çan2 Termik A.Ş.

Şirketin Kayıtlı Adresi: Barbaros Mah. Başak Cengiz Sokak Varyap Meridian Sitesi

No1/D Villa 4 Batı Ataşehir, İstanbul

Bağlı Bulunduğu Ticaret Sicili Memurluğu: İstanbul Ticaret Sicili Memurluğu

Ticaret Sicili Numarası: 886148

Ticaret Siciline Tescil Tarihi: 27.05.2003

Vergi Dairesi: Kozyatağı Vergi Dairesi

Vergi Numarası: 2280761419

Kayıtlı Sermaye Tavanı: 1.262.050.000 TL

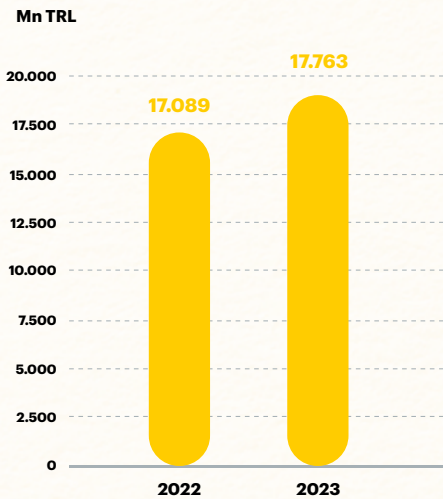
Ödenmiş Sermaye: 938.116.902,57 TL

FINANSAL VERİLERDE ÖNE ÇIKANLAR

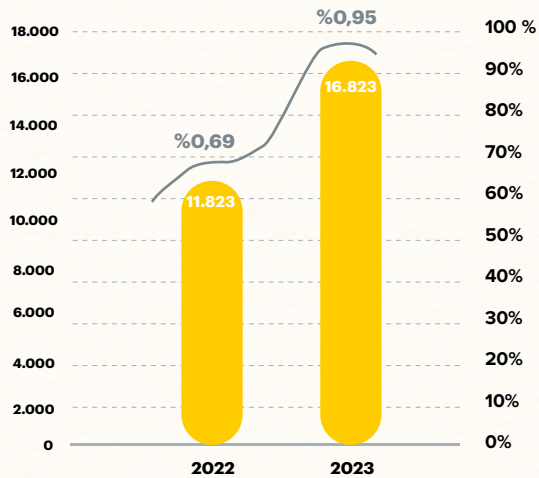
Konsolide Finansal Veriler (Mn TL)	2022	2023
Net Satışlar	11.400	5.831
Brüt Kar	3.907	970
FAVÖK	4.242	1.564
Nakit & Nakit Benzerleri	345	112
Kısa Vadeli Finansal Yükümlülükler	487	19
Uzun Vadeli Finansal Yükümlülükler	3.183	2
Net Borç	3.324	-90
Özkaynaklar	11.823	16.828
Toplam Aktifler	17.089	17.763

KPIs	2022	2023
Brüt Kar Marjı	%34	%17
FAVÖK Marjı	%37	%27
Net Finansal Borç / Özkaynaklar (x)	0,28	-0,01
Net Finansal Borç / FAVÖK (x)	0,8	-0,06
Özkaynaklar / Toplam Varlıklar	%0,69	%0,95

TOPLAM AKTİFLER

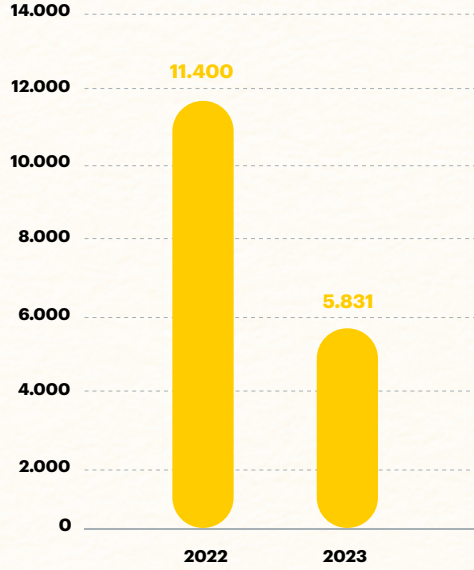


ÖZSERMAYE - ÖZSERMAYE / TOPLAM AKTİFLER (%)



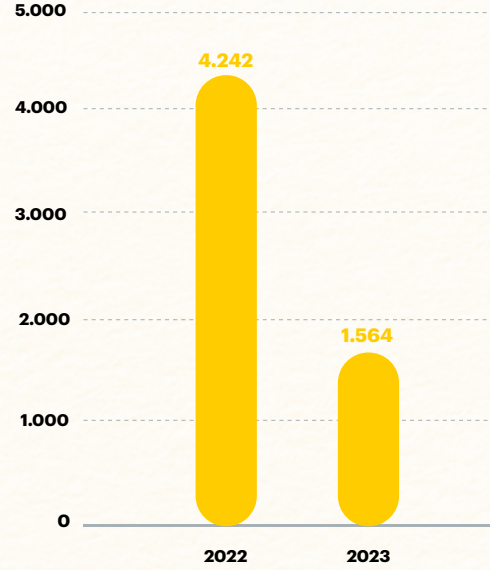
KONSOLİDE NET SATIŞLAR

Mn TRL

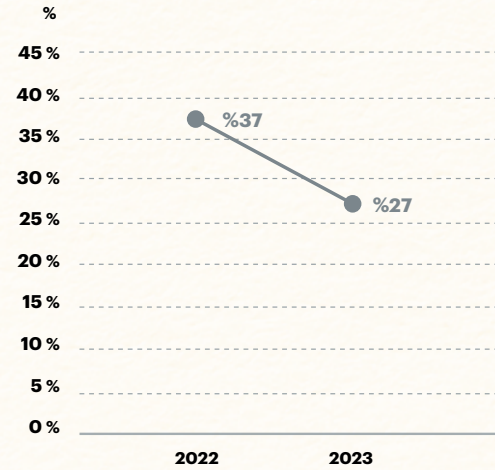


FAVÖK

Mn TRL

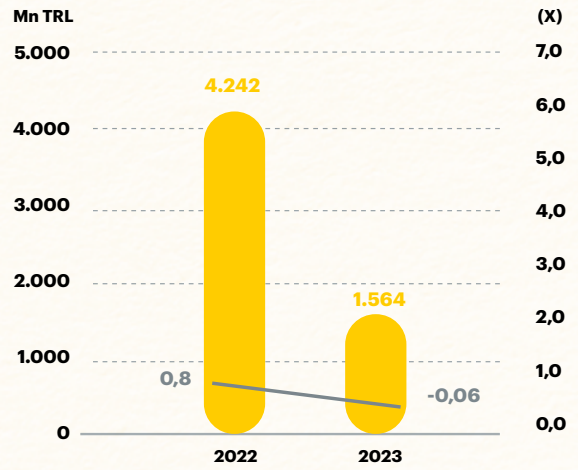


FAVÖK MARJİ



NET FİNANSAL BORÇ / FAVÖK

Mn TRL



FAVÖK

Net Borç/FAVÖK (x)

ORTAKLIK YAPISI

31.12.2023 tarihi itibarıyla 1.262.050.000 TL kayıtlı sermaye tavanı içerisinde toplam 938.116.902,57 TL ödenmiş sermayesi olan Çan2 Termik A.Ş'nin ortaklık yapısı aşağıdaki gibidir.

Ortak Adı Soyadı/Unvanı	Sermaye İçerisindeki Payı	Pay Oranı
Odaş Elektrik Üretim Sanayi Tic. A.Ş.	548.244.402,57	%58,44
Halka Açık Kısım	389.872.500	%41,56
Toplam	938.116.902,57	%100,00

YÖNETİM KURULU VE KOMİTELER

Şirket'in işleri ve idaresi, Genel Kurul tarafından sermaye piyasası mevzuatı ve Türk Ticaret Kanunu hükümlerine göre en fazla 3 yıl için seçilecek ve en az 5 üyeden oluşacak bir Yönetim Kurulu tarafından yürütülür. Şirket yönetim kurulu üyeleri, 31.12.2025 tarihine kadar görev yapmak üzere aşağıdaki şekilde seçilmişlerdir.

Adı Soyadı	Unvanı	Görev Süresi
Burak ALTAY	Yönetim Kurulu Başkanı	31.12.2025 tarihine kadar
Ali Kemal KAZANCI	Yönetim Kurulu Başkan Vekili	31.12.2025 tarihine kadar
Mustafa Ali ÖZAL	Yönetim Kurulu Üyesi	31.12.2025 tarihine kadar
Zehra Zeynep DERELİ	Bağımsız Yönetim Kurulu Üyesi	31.12.2025 tarihine kadar
Umut APAYDIN	Bağımsız Yönetim Kurulu Üyesi	31.12.2025 tarihine kadar

YÖNETİM KURULU KOMİTELERİ

Denetim Komitesi

Adı Soyadı	Görevi
Umut APAYDIN	Komitesi Başkanı
Zehra Zeynep DERELİ	Komitesi Üyesi

Kurumsal Yönetim Komitesi

Adı Soyadı	Görevi
Umut APAYDIN	Komitesi Başkanı
Zehra Zeynep DERELİ	Komitesi Üyesi
Melih YÜCEYURT	Komitesi Üyesi

Riskin Erken Saptanması Komitesi

Adı Soyadı	Görevi
Zehra Zeynep DERELİ	Komitesi Başkanı
Umut APAYDIN	Komitesi Üyesi

YÖNETİM EKİBİ

Adı Soyadı	Görevi/Unvanı
Caner DEMİRAYAK	Strateji Grubu Başkanı
Melih YÜCEYURT	Finans ve Yatırımcı İlişkileri Direktörü
Adeviye DEMİR PEKMEZCİ	Muhasebe ve Raporlama Direktörü
İlknur YILMAZ COŞKUN	Hukuk Direktörü
İnci UĞURLU ARIKAN	İnsan Kaynakları Direktörü
Bülent BARUT	Santral Müdürü - Kömür

BAĞLI ORTAKLIKLAR

Unvanı	Çan2 Termik A.Ş.'nin Toplam Sermaye İçerisindeki Payı (TL)	Oranı (%)
Çan2 Trakya Kömür Maden A.Ş.	550.000	100%
Yel Enerji Elektrik Üretim Sanayi Tic. A.Ş.	6.000.000	100%

Çan-2 Trakya Kömür Maden A.Ş.

Çan 2 Trakya, kömür madenciliği alanında faaliyet göstermektedir. 18.06.2019 tarihinde Çan2 Termik A.Ş. %100 oranında kurucu ortak olarak kurularak konsolidasyona dahil edilmiştir.

Yel Enerji Elektrik Üretim Sanayi Tic. A.Ş.

Şirket, madencilik alanında faaliyet göstermekte olup 30 Eylül 2023 tarihi itibari ile sermayesi 6.000.000 TL'dir ve payların %100'ü Çan2 Termik A.Ş.'ye aittir.

BAĞIMSIZ DENETİM

Şirketin 2023 yılı mali tablo ve raporlarının denetlenmesi kapsamında Yönetim Kurulu'nun 30.06.2022 tarih ve 2022/06 kararı ile 23.02.2023 tarihli şirket olağan genel kurul toplantısında alınan karar ile 2023 mali yılının bağımsız dış denetimini yapmak üzere AS Bağımsız Denetim ve YMM A.Ş. seçilmiştir.

DÖNEM BOYUNCA OPERASYONEL DURUM

Çan-2 Termik Santrali (340 MWm/330 MWe)

Çan-2 Termik Santrali'nin 2023 yılında brüt elektrik üretimi, Mart – Nisan ayları içinde yapılmış olan planlı duruşun da etkisiyle 1.962 GWsa olarak gerçekleşmiştir. (01.01.2022 – 31.12.2022 arası brüt elektrik üretimi 2.304 GWsa). Ekim – Aralık 2023 döneminde Santral, %82 Kapasite Kullanım Oranı ile 595 GWsa üretim gerçekleştirmiştir. (Ekim – Aralık 2022 Dönemi Kapasite Kullanım Oranı: %75, Elektrik Üretimi: 548 GWsa).

SEKTÖRE BAKIŞ

Üretim, Tüketim ve Kurulu güç karşılaştırması;

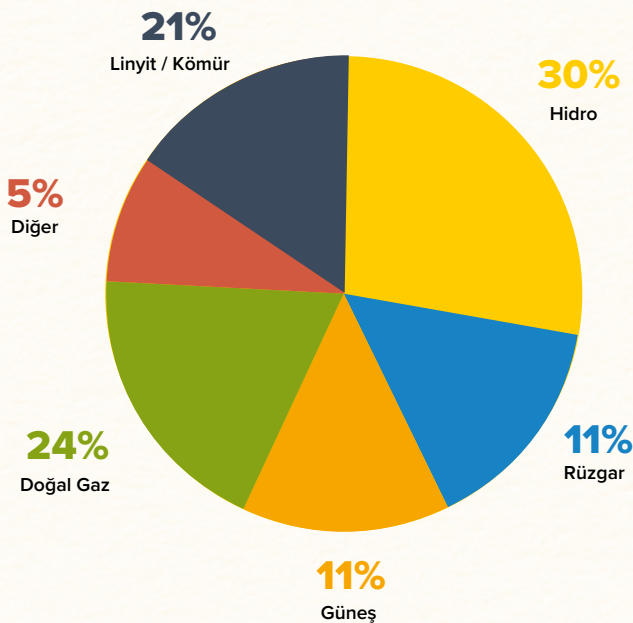
TEİAŞ verilerine göre 31.12.2023 yıl sonu itibariyle sektördeki toplam kurulu güç 31.12.2022 dönemi değerleri ile karşılaştırıldığında (kapasitesi düşürülen ve kapatılan santraller dikkate alındıktan sonra) 3.293 MW artışla 107.050 MW olarak gerçekleşmiştir. Artış oranı ise %3.2 olmuştur.

Termik santrallerin kurulu gücüne bakıldığında ise, 31.12.2023 sonu itibariyle yerli kömür santrallerinin kapasitesi 31.12.2022 değerlerine göre 2 MW artmışken, ithal kömür santrallerinin kapasitesi değişmemiştir. Doğalgaz santrallerinin kapasitesi ise 59 MW artmıştır.

Yenilenebilir enerji portföyü,geçtiğimiz yıllarda olduğu gibi Aralık 2023 sonu itibariyle artış trendini korumuştur ve geçtiğimiz yılın aynı dönemine oranla %6 kurulu güç artışı gerçekleşmiştir. 2023 Aralık sonu itibariyle yenilenebilir enerjide en yüksek kurulu güç artışı 2.267 MW ile güneş santrallerinde yaşanırken, bu artışı 407 MW ile rüzgar santralleri izlemiştir. Aynı dönemde hidroelektrik, biyokütle santrallerindeki kapasite artışları sırasıyla 393 MW, 172 MW olarak gerçekleşmiştir. Atık ısı santrallerinde ise 16 MW'lık bir azalış mevcuttur.

31.12.2023 itibariyle toplam kurulu gücün %30'u Hidro, %24'ü Doğalgaz, %11'i Yerli Kömür, %10'u İthal Kömür, %11'i Rüzgâr, %11'i Güneş, %3'ü ise diğer enerji kaynaklarından oluşmaktadır. Kuruluş tipine göre dağılıma bakıldığında, kurulu gücün %19,98'i EÜAŞ ile bağlı ortaklıklarına, %3,14'ü Yap-İşlet Devret ve işletme hakkı devredilen santrallere,%66,84'ü serbest üretim şirketleri ve kalan %10,03'ü lisanssız santrallere aittir.

31.12.2023 Dönemi İtibariyle Kurulu Gücün Kaynaklara Göre Dağılımı



Elektrik Üretimi ve Tüketimi

EPIAŞ şeffaflık platformu gerçek zamanlı tüketim verilerine göre, 2023 yılının 12 aylık döneminde gerçekleşen tüketim geçtiğimiz yılın aynı dönemine göre %1 artışla 308.563 GWh'a yükselmiştir. 2023 yılının 12 aylık döneminde puant günlük tüketim ise geçtiğimiz yılın aynı dönemine göre %5 artışla 1.131.710 MWh olarak gerçekleşmiştir.

Ek olarak, EPIAŞ şeffaflık platformu gerçek zamanlı üretim verilerine göre 2023 yılının 12 aylık dönemine ait üretimin kaynak bazlı dağılımı; %20,30 doğalgaz, %20,97 hidroelektrik, %22,21 ithal kömür, %13,27 yerli kömür, %11,30 rüzgâr, %6,11 güneş ve %5,84 diğer kaynaklar şeklinde gerçekleşmiştir. Üretim dağılımında geçtiğimiz senenin aynı dönemine göre yaşanan en büyük değişim naftada %54'lük azalış gerçekleşirken onu %49 artış oranı ile fuel oil, %21 artış oranı ile güneş, %15 artış ile ithal kömür, %8,2 azalış oranı ile yerli kömür takip etmiştir. Ek olarak aynı dönemde doğalgazda %8 azalış gözlemlenmiştir.

2023 yılı PTF (Elektrik Piyasa Takas Fiyatı) ortalaması, geçen seneye göre %12,8 azalışla 2.191 TL/MWh olarak gerçekleşmiştir. Dolar bazında değerlendirildiğinde ise %32,4 azalışla 97 \$/MWh olarak gerçekleşmiştir.

Brent petrol dolar fiyatı, 31.12.2023 tarihinde, 31.12.2022 tarihine oranla %10,2'lik azalış göstererek 79 \$/Varil seviyesine gerilemiştir. Botaş'ın Elektrik Üretimi Amaçlı Kullanım tarifesi de Aralık 2023 dönemi için, Aralık 2022 dönemine oranla %42'lik azalış göstererek 12.000 TL/1.000Sm³ olmuştur. Aynı zamanda ithal kömür maliyetine gösterge kabul edilen API2 kömür endeksi de 31.12.2023 tarihinde, geçen yılın aynı dönemine oranla dolar bazında %44 azalış göstererek, 106 \$/Ton olarak gerçekleşmiştir.

RİSK YÖNETİMİ VE İÇ KONTROL MEKANİZMASI

Risk yönetimi ile ilgili olarak Riskin Erken Saptanması Komitesi kurulmuş ve çalışma esasları belirlenmiş olup, şirket web sitesi www.can2termik.com.tr adresinde yayınlanmıştır.

Riskin Erken Saptanması Komitesi Üyeleri olarak bağımsız yönetim kurulu üyeleri Zehra Zeynep Dereli (Komite Başkanı) ve Umut Apaydın (Komite Üyesi) olarak seçilmişlerdir.

KAR DAĞITIM POLİTİKASI

Şirket'in kar dağıtım esasları, Esas Sözleşme'nin "Kârın Tespit ve Dağıtımı" başlıklı 15. maddesinde düzenlenmiştir. Buna göre, Şirket kâr tespiti ve dağıtımı konusunda TTK ve Sermaye Piyasası Mevzuatı hükümlerine uygun hareket edecektir ve sermaye piyasası mevzuatı çerçevesinde borsada işlem gören halka açık ortaklıkların herhangi bir kâr dağıtımını yapma zorunluluğu bulunmamaktadır ve kâr dağıtım esasları kâr dağıtım politikası çerçevesinde belirlenmektedir.

Şirket Esas Sözleşmesi'nin yukarıda alıntılanan 15. Maddesi çerçevesinde, Şirket Yönetim Kurulu'nun 09.10.2020 tarih ve 2020/25 sayılı kararında yer alan önerisi üzerine pay sahipleri onayına sunulan Kâr Dağıtım Politikası, 19.01.2021 tarihli genel kurulda kabul edilmiştir.

Esas Sözleşme, TTK, Sermaye Piyasası Kanunu ve Sermaye Piyasası Kurulu düzenlemeleri ile ilgili mevzuat çerçevesinde dağıtılacak kâr payı oranı, Şirket'in yatırım ve finansman stratejileri ile ihtiyaçları, piyasa beklentileri, ilgili mevzuatta gerçekleşen değişim ve gelişmeler, Şirket'in orta ve uzun vadeli stratejileri, sermaye ve yatırım gereksinimleri, kârlılık, finansal durum, borçluluk ve Şirket'in nakit durumu ile ulusal ve küresel ekonomik şartlar dikkate alınarak belirlenecek olup; ilke olarak, Şirket'in net dönem kârı esas alınarak (mevcut yasal düzenlemeler uyarınca ayrılması gereken yedek akçeler, vergi, fon, mali ödemeler ve varsa geçmiş yıl zararları ayrıldıktan sonra) hesaplanan dağıtılabilir kâr tutarı Şirket'in borç servis oranını karşıladıktan sonrasındaki serbest nakit akımının en az %50'sinin pay sahiplerine nakden ve/veya bedelsiz pay olarak dağıtılması hedeflenmektedir.

DÖNEM İÇERİSİNDE YAPILAN ESAS SÖZLEŞME DEĞİŞİKLİKLERİ

Şirketimizin 1.262.050.000 TL'lik kayıtlı sermaye tavanı içerisinde, 1 TL nominal değerli nama yazılı 320.000.000 adet hisseye tekabül eden 320.000.000 TL'lik ödenmiş sermayesinin yasal kayıtları baz alarak 2022 yılı dağıtılabilir dönem net karından 480.000.000 TL'lik kısmı karşılanmak suretiyle 320.000.000 TL'den 800.000.000 TL'ye artırılmasına yönelik olarak yapılan pay ihracı ve Esas Sözleşmenin "Sermaye" başlıklı 6. Maddesinin tadiline yönelik başvuru Sermaye Piyasası Kurulu tarafından onaylanmış Kurul'un 27.04.2023 tarih ve 2023/25 sayılı bülteninde yayınlanmıştır. Esas Sözleşmenin "Sermaye" başlıklı 6. Maddesinin tescil işlemi 18.05.2023 tarihinde yapılmış olup Ticaret Sicil Gazetesi 18.05.2023 tarih ve 10834 sayısında ilan edilmiştir.

İlgili faaliyet dönemi içerisinde ayrıca, Şirketimiz tarafından tahsisli sermaye artırımını suretiyle ihraç edilen toplam 138.116.902,57 TL nominal değerli paylarının, Odaş Elektrik Üretim Sanayi Ticaret A.Ş.'ye pay başına 21,76 TL fiyattan tahsisli olarak satışı, Halk Yatırım Menkul Değerler A.Ş. aracılığıyla Borsa İstanbul toptan alışı satışı işlemleri kapsamında 09.11.2023 tarihinde gerçekleşmiştir. Bu kapsamda tahsisli sermaye artırımını işlemi sonucunda mevcut sermaye 800.000.000 TL'den 938.116.902,57 TL'ye ulaşmış ve yeni Sermaye Türkiye Ticaret Sicil Gazetesi'nde 10989 sayı ve 28.12.2023 tarihinde tescil ve ilan edilmiştir.

PERSONEL BİLGİLERİ

Şirketin personel sayısı 31.12.2023 tarihi itibarıyla 794'tür. Şirketimizde toplu sözleşme uygulaması bulunmamakta olup, personel ve işçilerimize İş Kanunu çerçevesinde tüm hak ve menfaatler sağlanmaktadır.

DÖNEM İÇİNDE YAPILAN BAĞIŞLAR

01.01.2023 – 31.12.2023 döneminde Çan2 Termik A.Ş. ve Bağlı Ortaklıkları nezdinde toplam 4.619.995 TL bağış ve yardımda bulunulmuştur.

ŞİRKET TARİHİ VE GELİŞİMİ

Kuruluş

Şirket, Çan Kömür ve İnşaat Limited Şirketi unvanı ile 27.05.2003 tarihinde 250.000 TL sermaye ile Ankara İli Çankaya İlçesinde inşaat ve madencilik alanlarında faaliyet göstermek üzere kurulmuş ve kömür madenciliği kapsamında üretim yapılmıştır. 09.09.2013 tarih ve 8400 sayılı TTSG'de ilan ve 04.09.2013 tarihinde ticaret sicil müdürlüğüne tescil edilen hususlar çerçevesinde Şirket, tür değişikliğine gitmiş ve bir anonim şirket olarak Ankara İli, Çankaya İlçesinde yeniden yapılanmıştır. Anılan TTSG ilanı ile Şirket unvanı "Çan Kömür ve İnşaat Anonim Şirketi" olarak değiştirilmiş ve Şirket'in esas sözleşmesi tadil edilerek ilan edilmiştir.



Şirket'in ana ortağı konumunda olan Odaş Elektrik Üretim Sanayi Tic. A.Ş. 2013 yılının Eylül ayında mevcut sektör koşullarında en avantajlı elektrik üretim yöntemlerini değerlendirmek amacıyla kalorifik değeri yüksek yerli kömür kaynaklarına yönelerek Çanakkale ili Çan ilçesinde bedeli ödenmiş rödovans hakkı bulunan Çan Kömür ve İnşaat A.Ş.'nin %92'sini satın almıştır. 22.09.2020 tarihinde yapılan hisse devri ile Odaş Elektrik Üretim San. Tic. A.Ş. Şirket'in %100'üne sahip bulunmaktadır. Güncel durum itibarıyla Odaş Elektrik'in Şirket içinde toplam %58,44 oranında pay sahipliği bulunmaktadır.

Çan2 Termik Santral Yatırım Dönemi

Mevcut ruhsat sahasında Joint Ore Reserves Committee ("JORC") standartlarına uygun sondaj çalışmaları yapılmıştır. 2013 yılında Joint Ore Reserves Committee ("JORC") standartlarına uygun sondaj çalışmaları sonrasında tespit edilen rezervlerin ortalama kalorisi 3.481 kcal/kg olup, bu değer Türkiye'de linyit ile elektrik üreten santraller içerisinde en yüksek değerdir. Bu durum, üretim maliyetinde de emsallerine göre avantaj sağlamaktadır.

Sahip olunan bu avantajların da değerlendirilmesiyle 2014 yılında 340 MWm/330 Mwe elektrik üretim santralinin yatırım sürecine başlanmıştır. Bu süreçte santralin ekipmanlarından bazıları (Türbin, Jeneratör, Kazan gibi) nette yaklaşık 80.000 saat (10 Yıl) çalışmış iyi durumda olan ekipmanlar olup Avusturya'nın Graz şehrinde bulunan mevcut bir santralden tedarik edilerek sağlanmıştır.

Santrala ilişkin ön lisans belgesi Enerji Piyasası Düzenleme Kurumu'nun 10.07.2014 tarih ve 5117-5 sayılı kararı ile alınmıştır. Çevresel Etki Değerlendirmesi Raporu ("ÇED") 05.12.2014 tarihinde kabul edilmiştir. Lisans Belgesi Enerji Piyasası Düzenleme Kurumu'nun 28.01.2016 tarih ve 6083-2 sayılı kararı ile onaylanmıştır. 06.12.2019 tarihi itibarıyla Çevre İzin ve Lisans Belgesi alınmış olup, Lisans Belgesi'nin süresi bu tarihten itibaren 5 yıl (2019-2024)'dir.

Ticari Faaliyete Geçiş

Çan2 Termik Santrali, 1 Ağustos 2018 tarihi itibarıyla Bakanlık Kabulü yapılarak ticari faaliyete geçmiştir.

Halka Arz

Çan2 Termik A.Ş. Şirket değerinin ortaya çıkması, Şirket'in sürdürülebilir büyümesine katkı sağlanması, mali yapısının güçlendirilmesi, bilinirliğinin ve tanınırlığının pekiştirilmesi, şeffaflık ve hesap verilebilirlik ilkelerinin daha güçlü bir şekilde uygulanması ve Şirket'in kurumsal kimliğinin güçlendirilmesi amacıyla paylarının Borsa İstanbul A.Ş.'de işlem görmesi için Sermeye Piyasası Kurulu'na Halka Arz başvurusunda bulunmuştur. Şirket payları, halka arz başvurusunun onaylanmasına müteakip 30 Nisan 2021 tarihinde Borsa İstanbul A.Ş. Yıldız Pazar'da işlem görmeye başlamıştır.

Sürdürülebilirlik Çalışmaları

Çan2 Termik A.Ş., Çevresel, Sosyal ve Yönetişim (ÇSY) konularına yönelik altyapı çalışmalarının oluşturulması, kurumsal sürdürülebilirlik kültürünün Grup bünyesine adapte edilmesi ve sürdürülebilirlik stratejisinin belirlenmesi konusunda çalışmalarına başlamıştır.

İNSAN VE KÜLTÜR DİREKTÖRLÜĞÜ

Çan2 Termik A.Ş., her bir ferdini sürdürülebilir büyüme hedefi prensipleri doğrultusunda özenle seçmekte, genç ve dinamik çalışan ailesine ülkemize & sektöre değer katacak, birlikteliğe ve çeşitliliğe önem veren kurumsal bir yaklaşımla kurmaktadır.

2013 yılından bu yana faaliyet göstermekte olan Çan2 Termik A.Ş.'de, ana insan kaynakları politikaları olan; **“Yaratıcılık ve Esneklik”, “Şeffaflık ve Sürdürülebilirlik”, “Topluma ve Çevreye Duyarlılık”, “İş Güvenliği ve İşçi Sağlığına Odaklılık”** ile uyumlu bir insan kaynakları yönetimi gerçekleştirilmektedir. Çan2 Termik A.Ş. ve bağlı ortaklıkları, 2023 yılsonu itibarıyla 794 çalışana ile faaliyetlerini sürdürmektedir.

İşe Alım Faaliyetleri

Çan2 Termik A.Ş.'nin genç ve dinamik ekibine yeni üyelerin kazandırılması sürecinde, role uygun olan değerlendirme araçları kullanılmaktadır. Bu kapsamda özellikle idari ve mühendislik kadroları kapsamında yetkinliğe dayalı birebir mülakatlar, alanında uzman kuruluşlar tarafından gerçekleştirilen kişilik envanteri, sayısal ve soyut yetenek sınavı, yabancı dil sınavı gibi uygulamalar ile, aday değerlendirme, ölçme sürecini objektif ve en doğru şekilde tamamlamak hedeflenmektedir.

Mavi yaka roller kapsamında ise, temel işe alım kriterlerine uygunluğunun yanında işletmemiz bünyesinde görev yapmakta olan ve kendi alanında uzmanlaşmış iç değerlendiricilerin teknik değerlendirmeleri göz önünde bulundurulmaktadır. Aynı zamanda işe alım sürecinde işletmemizin bulunduğu ilçe ve çevre lokasyonlarında işgücünü desteklemek amacıyla, bölgesel istihdam önceliklendirilmektedir. İşe alım sürecinin tamamlanması sonrasında yüz yüze ya da online ortamda gerçekleştirilen oryantasyon eğitimi ile de çalışanın işletmemize olan adaptasyon dönemi kolaylaştırılmaktadır.

Her bir işletmemizde engelli istihdamı desteklenmekte ve güncel olarak yasal çerçevede uyumu gözetilmektedir. Engelli adaylarının başvuru süreci detaylıca incelenmekte ve engellilik durumuna en uygun işe yönlendirilmesi sağlanarak istihdamı gerçekleştirilmektedir. Aynı zamanda Çan ilçesinde ikamet eden adaylar, kişisel beceri ve deneyimlerine göre en uygun işte çalışmak üzere önceliklendirilmektedirler.

Eğitim Gelişim Faaliyetleri

İşletmemizin her geçen gün değişen dünya ve enerji sektörü dinamiklerine uyumlu yönetilmesi, insan kaynağının bu doğrultuda yetenek ve yetkinlik boyutlarındaki gelişimlerinin sağlanması önceliklerimizdendir.

Çan2 Termik A.Ş.'nin insan ve kültür odaklı yaklaşımı konusunda “İşletmemizle yolları kesişen her çalışmamızın iyi bir deneyim yaşamasına, bu süreçte kendisine değer katmasına, öğrenmesine ve farkındalık kazanmasına önem veriyoruz. Gelişim platformumuz ile çalışma arkadaşlarımızın kariyer yolculuklarında onlara rehberlik etmeyi amaçlıyoruz. Bunu da profesyonel kurumlardan aldığımız eğitimlerle ve şirket içi iş birlikleriyle destekliyor, çalışma arkadaşlarımızın kariyerlerinde ilerlemelerine yardımcı oluyoruz. Ayrıca gerçekleştirilen eğitimler ile işletmemizde ekiplerimize liderlik eden yöneticilerimizin de işine, kendine ve ekiplerine sergiledikleri liderlik yetkinliklerinin geliştirilmesi hedeflenmektedir. Zorunlu eğitimler kapsamında olan ve bizler için büyük önem arz eden İş Sağlığı ve Güvenliği ve teknik eğitimlerin de devamlılığı sağlanmaktadır. Aynı zamanda çalışma arkadaşlarımızın sahip oldukları sektörel teknik bilgi & becerilerinin, liderlik vizyonu ile sürdürülebilir hale getirilmesi planlanmaktadır.

Ücret ve Yan Haklar Yönetimi

Çan2 Termik A.Ş.'de görev alan tüm çalışanlar için, İş Kanunu maddeleri başta olmak kaydıyla eşit ve adil yönetim ilkelerine uyumlu, piyasa şartlarıyla rekabet edebilir düzeyde bir ücret ve yan haklar politikası belirlenmektedir.

Bu kapsamdaki çalışmalar ücret belirleme, yan haklar çalışmalarını yürütme, ücret artış çalışmaları, yeni pozisyona veya yeni bir sorumluluğa iş değerlemesi yaparak işin büyüklüğünü ve kapsamını belirleme, kademe çalışmaları gibi tüm ücret çalışmalarını kapsamaktadır.

Tüm bu çalışmalar; şirketin yer aldığı sektör, işletmelerin yer aldığı coğrafi bölge ve şartlar, kıyas alınan şirket uygulamaları, piyasa araştırmaları, şirket içi dinamikler dikkate alınarak İnsan ve Kültür Direktörlüğü tarafından yapılır. Ücret çalışması işe başlangıç sürecindeki teklif çalışmasında, enflasyon zamlarında, terfi süreçlerinde ve piyasa şartlarında yaşanan yasal veya istisnai değişikliklere uyumlanma süreçlerinde yapılır. Aynı şekilde yan haklara ilişkin düzenlemeler de enflasyon zamlarına göre değerlendirilerek tamamlanır.

İç İletişim ve Çalışan Memnuniyeti

Çan2 Termik A.Ş.'de çalışanların işverenin sağladığı çalışma koşulları, çalışma ortamı, iletişim kaynakları, yönetici ve yönetim yaklaşımları, insan ve kültür süreçleri konularında memnuniyeti düzenli olarak ölçümlenmektedir.

2023 yılında Çan2 Termik A.Ş. iş yeri kültürü ve çalışan memnuniyeti konusunda global ölçekte hizmet veren Great Place to Work Enstitüsü'nün yürüttüğü program kapsamında çalışanlarının değerlendirmesi sonucu 'Harika İş Yeri' sertifikası almaya hak kazanmıştır.

İç iletişim faaliyetleri kapsamında, işletmede görev yapmakta olan her seviyede çalışan ile zamanında ve açık iletişim politikası yürütülmektedir. İşletmedeki tüm çalışanları ilgilendiren uygulamalar kapsamında katılımcı yaklaşım ile karar birliği sağlanmaktadır. Sağlıklı bir aksiyon planlaması için 2 yılda bir gerçekleştirilen Çalışan Bağlılığı ve Memnuniyeti Anketi uygulaması ile çalışanların görüşleri alınarak işletmemizin güçlü yanları ve gelişim alanları belirlenmektedir. Anket sonuçları yönetim seviyesinden başlayarak çalışanlarla paylaşılmakta ve alınan/ alınacak aksiyonlar hakkında çalışanlar bilgilendirilmektedir.



02
B Ö L Ü M

KURUMSAL YÖNETİM



KURUMSAL YÖNETİM İLKELERİ UYUM RAPORU

BÖLÜM I KURUMSAL YÖNETİM İLKELERİNE UYUM BEYANI

Çan2 Termik A.Ş. (Şirket), Sermaye Piyasası Kurulu Kurumsal Yönetim İlkeleri'ne uyum sağlama yönünde azami ölçüde özen göstermekte, hedeflerine yönelirken kurumsal yönetim ilkelerinin eşitlik, şeffaflık, hesap verebilirlik ve sorumluluk kavramlarını benimsemektedir. Çan2 Termik A.Ş. 2023 yılı dönemi içerisinde II-17.1 sayılı Kurumsal Yönetim İlkelerinin Belirlenmesine ve Uygulanmasına İlişkin Tebliğ kapsamında zorunlu olan ilkelere tam olarak uyarken, zorunlu olmayan ilkelere de uyum sağlamak için azami gayret göstermiştir.

Şirket'in 01.01.2023-31.12.2023 hesap dönemine ait Kurumsal Yönetim Uyum Raporu ("URF") ile Kurumsal Yönetim Bilgi Formu ("KYBF"); SPK'nın 10.01.2019 tarih ve 2/49 sayılı Kararı ile belirlenip, yine SPK'nın 10.01.2019 tarih ve 2019/02 sayılı Haftalık Bülteni ile ilan edilmiş olan sunum esaslarına ve SPK'nın II-17.1 "Kurumsal Yönetim Tebliği"ne uygun olarak hazırlanmıştır. SPK'nın bu kararı doğrultusunda Şirketimizce KAP'ta yayınlanan şablonlar Kurumsal Yönetim İlkelerine Uyum Raporu'nun da sonuna eklenmiştir. Bu temellere dayalı olarak, şirket bünyesinde başlatılan ve 2023 yılı boyunca da devam eden kurumsal yönetim ilkelerine uyum çalışmaları şirket bünyesinde kurulan pek çok mekanizmayla işletilmeye devam etmektedir. Çalışmaların ilk aşamasında hissedarlara eşitlikçi hesap verebilir, sorumlu ve şeffaf bir yapı sunabilmek amacı ile değişiklikler yapılmıştır.

Şirket bu beyan ile şeffaf ve açık bir yönetim şeklini benimsemiş, başta küçük hissedarlarına olmak üzere tüm ortaklarına karşı sorumlu, hesap verebilir bir yönetim anlayışını oluşturmayı hedeflemiştir.

Henüz Uygulanamayan Kurumsal Yönetim İlkelerinin Gerekçesi

Şirketin Kurumsal Yönetim Komitesi, kurumsal yönetim uygulamalarını geliştirmeye yönelik çalışmalarına devam etmektedir. İlkelerin bir kısmında uygulamada yaşanan zorluklar, bazı ilkelere uyum konusunda gerek ülkemizde gerekse uluslararası platformda süregelen tartışmalar gibi nedenlerden dolayı ilkelere tam uyum henüz sağlanamamıştır. Hâlihazırda uygulanmakta olan ilkeler dışında kalan ve henüz uygulanmayan prensipler, bugüne kadar menfaat sahipleri arasında herhangi bir çıkar çatışmasına yol açmamıştır. Sınırlı sayıda uygulaması zorunlu olmayan ilkenin de önümüzdeki dönemlerde, gerekli yapısal değişiklikler ve şirket içi düzenlemelerin yapılarak, hayata geçirilmesi planlanmaktadır.

Aşağıda Şirket'imiz bünyesinde Kurumsal Yönetim İlkeleri çerçevesinde yürütülen kapsamlı çalışmalar ve ilgili bölümlerde henüz uyum sağlanamayan ilkeler açıklanmıştır.

- Esas Sözleşme'de ifade edilmemesine karşın, şirkette hiç kimse sınırsız karar verme yetkisine sahip değildir.
- Kurumsal Yönetim İlkeleri Tebliği'nin 4.6.5 no'lu maddesi uyarınca, yönetim kurulu üyelerine ve üst düzey yöneticilere verilen ücretler ile sağlanan diğer tüm menfaatler, yıllık faaliyet raporu vasıtasıyla kamuya açıklanmaktadır. Ancak yapılan açıklama, kişi bazında değil yönetim kurulu ve üst düzey yönetici ayırımına yer verilecek şekildedir.

BÖLÜM II PAY SAHİPLERİ

Yatırımcı İlişkileri Bölümü

Şirketimiz bünyesinde pay sahipliği haklarının kullanılması konusunda faaliyet göstererek yönetim kurulu ile mevcut ve potansiyel pay sahipleri, yerli ve yabancı analistler ve portföy yöneticileri arasında iletişimin sağlanması ve SPK Kurumsal Yönetim İlkeleri'ne uyumlu olarak buna ilişkin gerekli işlemlerin yürütülmesi görevi Yatırımcı İlişkileri Bölümü tarafından yerine getirilmektedir. Bu bölüm, Kurumsal Yönetim Komitesine ve ayrıca Şirket Yönetim Kurulu Başkanı/ Genel Müdür Burak ALTAY'a bağlı olarak çalışmaktadır. 2023 dönemi içerisinde, Yatırımcı İlişkileri ekibi Şirket üst düzey yöneticileri ile toplam 16 yerli ve yabancı yatırımcı, analist ve portföy yöneticileri ile görüşmeler gerçekleştirmiş ve yıl içerisinde 180'in üzerinde yatırımcılardan gelen sorulara cevap verilmiştir.

Bu çerçevede Yatırımcı İlişkileri Birimi;

- Yönetimin bakış açısını ve vizyonunu doğru bir şekilde anlayarak, Şirket'in mevcut faaliyetleri, yatırımları ve gelecek beklentileri hakkında yurt içi ve yurt dışı mevcut ve potansiyel kurumsal yatırımcılar ile aracı kurumlara, Şirket'in faaliyetleri ve yatırımları hakkında bilgi akışının sağlanmasından,
- Şirket ile ilgili kamuya açıklanmamış, gizli ve ticari sır niteliğindeki bilgiler hariç olmak üzere, yerli ve yabancı kurumsal yatırımcılardan ve analistlerden gelen şirket ile ilgili bilgi taleplerinin yanıtlanmasından,
- Konferans ve yatırımcı toplantıları vasıtasıyla proaktif ve düzenli olarak pay sahiplerinin, yerli ve yabancı kurumsal yatırımcıların şirket ile ilgili gelişmelerden haberdar edilmesinden,
- Pay sahiplerinden gelen ve henüz kamuya açıklanmamış, gizli ve ticari sır niteliğindeki bilgiler hariç olmak üzere soruların yanıtlanmasından,
- Şirket hisse performansı ile aynı sektörde faaliyet gösteren diğer şirketlerin performanslarının karşılaştırmalı analizlerinin yapılmasından,
- Genel kurul toplantılarının yürürlükteki mevzuata, Esas Sözleşme'ye ve diğer şirket içi düzenlemelere uygun olarak yapılmasının sağlanmasından,
- Genel kurul toplantılarında pay sahiplerinin yararlanabileceği dokümanların hazırlanması ve söz konusu dokümanların genel kuruldan üç hafta önce Şirket internet sitesi aracılığıyla yatırımcıların bilgisine sunulmasından,
- Genel kurul toplantı tutanağı aracılığıyla, oylama sonuçlarının kaydının tutulması ve oylama sonuçlarının yer aldığı raporların pay sahiplerinin bilgisine sunulmasından,
- Finansal Raporlama, Kurumsal Yönetim Uygulamaları, Kamuyu Aydınlatma Esasları ve Halka Açık Anonim Ortaklıklarının sorumlu olduğu tebliğler ile diğer tüm Sermaye Piyasası Mevzuatı'ndan kaynaklanan yükümlülüklerin yerine getirilmesi, gözetilmesi ve takip edilmesinden,
- İnternet sitesinde yer alan "Yatırımcı İlişkileri" bölümünün içeriğinin düzenli olarak takip edilmesi ve gerektiğinde güncellemelerin yapılmasından,
- Üçer aylık faaliyet dönemleri itibarıyla Şirket'in ilgili döneme ait faaliyetleri ve finansal durumuna ilişkin sunumların ve özet bilgilerin hazırlanmasından,
- Özel Durumlar Tebliği çerçevesinde, içsel bilgilere erişimi olanların listesinin hazırlanması ve bu listenin güncelliğinin takip edilmesinden,
- Sermaye Piyasası Kurulu, Borsa İstanbul AŞ, Merkezi Kayıt Kuruluşu AŞ ve diğer sermaye piyasası kurumlarıyla olan tüm iletişim ve süreçlerin yönetimi ve takibinin yapılmasından,

- Pay sahipleri ile şirket üst yönetimi ve yönetim kurulu arasında çift yönlü bilgi akışının sağlanmasından sorumludur.

Çan2 Termik A.Ş. Yatırımcı İlişkileri Bölümü

Adı Soyadı	Görevi
Melih Yüceyurt	Finans ve Yatırımcı İlişkileri Direktörü
Mehmet Erdem Aykın	Yatırımcı İlişkileri Yöneticisi

E-Posta: yatirimciliskileri@can2termik.com.tr

Pay Sahiplerinin Bilgi Edinme Haklarının Kullanımı

Yatırımcı İlişkileri Bölümüne ulaşan her türlü bilgi talebi, yatırımcılar arasında herhangi bir ayırım yapılmaksızın eşitlik ilkesi çerçevesinde, ticari sır niteliğinde veya henüz kamuya açıklanmamış bir bilgi olmamak kaydıyla titizlikle yanıtlanmaktadır.

Bu doğrultuda 2023 yılı içerisinde pay sahipleri tarafından çeşitli konularda gelen bilgi taleplerine telefon ve e-posta ile yazılı ve sözlü olarak açık, net ve ayrıntılı olarak cevap verilmiş, ticari sır kapsamına girmemek kaydıyla her soru yatırımcıları tatmin edecek şekilde cevaplanmıştır. Bunun yanında, Şirket'in internet sitesinde (www.can2termik.com.tr) ayrı bir bölüm olarak yer alan "Yatırımcı İlişkileri" üzerinden yatırımcıların tam, doğru ve güncel olarak bilgilendirilmelerine yönelik her türlü veriye ulaşılabilmektedir. Pay sahiplerinin haklarının kullanımını etkileyecek gelişmelerin yatırımcılara duyurulması, 2023 dönemi içerisinde Kamuyu Aydınlatma Platformu (KAP) aracılığıyla yapılan özel durum açıklamaları ve şirket internet sitesi üzerinden gerçekleştirilmiştir.

Pay sahiplerinin özel denetçi tayini talebi hakkı yasal mevzuatla düzenlenmiş olduğundan, Şirket Esas Sözleşmesi'nde özel denetçi atanması talebine ilişkin herhangi bir düzenleme bulunmamaktadır. Dönem içerisinde özel denetçi tayinine ilişkin olarak herhangi bir talep olmamıştır.

Ortaklık Yapısı

31.12.2023 tarihi itibarıyla ortaklık yapısı aşağıda yer almaktadır.

ADI SOYAD / ÜNVAN	TOPLAM NOMİNAL PAY	PAY ORANI (%)
Odaş Elektrik Üretim Sanayi Ticaret A.Ş.	548.244.402,57	%58,44
Diğer	389.872.500,00	%41,56
Toplam	938.116.902,57	%100,00

Genel Kurul Toplantıları

Genel kurul toplantıları, Türk Ticaret Kanunu, Sermaye Piyasası Kanunu ve Kurumsal Yönetim İlkeleri dikkate alınarak pay sahibinin yeterli bilgilenebilmesine ve geniş katılımına imkân sağlayacak şekilde gerçekleştirilmektedir. Şirket'in Olağan Genel Kurulu, yılda en az bir defa toplanır ve Türk Ticaret Kanunu'nun 413. maddesinin hükmü göz önüne alınarak Yönetim Kurulu tarafından hazırlanan gündemdeki konuları görüşüp karara bağlar.

Genel Kurul toplantısına ait bildirimler ve ilanlar, mümkün olan en fazla sayıda pay sahibine ulaşmayı sağlayacak, elektronik haberleşme dahil, her türlü iletişim vasıtası ile Türk Ticaret Kanunu, Sermaye Piyasası Kanunu ve ilgili diğer mevzuat hükümlerinde belirlenen asgari süreler dikkate alınarak ilan edilir. Şirketimizin 2022 yılı Olağan Genel Kurul Toplantısı 23 Şubat 2023 Perşembe günü, saat 10:00'te Nidakule Kuzey Ataşehir Barbaros Mahallesi Begonya Sokak No:3 B3 katı 34746 Ataşehir/ İstanbul adresinde ve T.C. Gümrük ve Ticaret Bakanlığı tarafından görevlendirilen Bakanlık Temsilcisi gözetiminde yapılmıştır. Toplantıya ait gündem, tutanak ve hazırlanmış cetveli Şirket'in internet sitesinde mevcuttur.

Genel kurul toplantılarına davet, Türk Ticaret Kanunu hükümleri, Sermaye Piyasası Kanunu ve Şirket Esas Sözleşmesi hükümlerine göre yönetim kurulunca yapılmaktadır. Genel kurulun yapılması için yönetim kurulu kararı alındığı anda KAP ve Elektronik Genel Kurul Sistemi (EGKS) aracılığı ile gerekli açıklamalar yapılarak kamuoyu bilgilendirilmektedir. Genel kurul toplantı ilanı, mevzuat ile öngörülen usullerin yanı sıra, mümkün olan en fazla sayıda pay sahibine ulaşmayı sağlayacak şekilde internet sitesi www.can2termik.com.tr vasıtası ile asgari 3 hafta önce yapılmakta, ayrıca Türkiye Ticaret Sicili Gazetesi ve günlük yayımlanan yüksek tirajlı gazetelerden en az birinin tüm Türkiye baskısında yayımlanmaktadır.

Genel kurul toplantı öncesinde gündem maddeleri ile ilgili olarak bilgilendirme dokümanı hazırlanmakta, kamuya duyurulmakta ve tüm bildirimlerde yasal süreçlere ve mevzuata uyulmaktadır. Genel kurul gündem maddeleri çerçevesinde, denetlenmiş yıllık faaliyet raporu dahil, finansal tablo ve raporlar, kâr dağıtım önerisi, bağımsız denetim raporları ve Esas Sözleşme'de değişiklik yapılacak ise tadil metni ve gerekçesi, bilgilendirme politikası, ücretlendirme politikası, kâr dağıtım politikası, bağımsız olanlarla birlikte tüm yönetim kurulu üye adaylarının öz geçmişleri ve gündem maddelerine dayanak teşkil eden diğer belgeler genel kurul toplantısından üç hafta önce, şirket merkezi ve internet sitesinde pay sahiplerinin en kolay yolla ulaşabileceği şekilde incelemeye açık tutulmaktadır.

Genel Kurul toplantıları fiziki ve elektronik olarak eş zamanlı bir şekilde, şirket merkezinde ve Elektronik Genel Kurul Sistemi üzerinden yapılmaktadır. Genel Kurul toplantılarının yapıldığı mekân tüm pay sahiplerinin katılımına imkân verecek şekilde planlanmaktadır. Genel Kurul gündeminde yer alan gündem başlıkları açık ve farklı yorumlara yol açmayacak, her bir teklifin ayrı başlık altında değerlendirilmesine imkân verecek şekilde belirlenmektedir. Genel Kurul toplantısı süresince gündemde yer alan konular tarafsız ve ayrıntılı bir şekilde, açık ve anlaşılabilir bir yöntemle pay sahiplerine aktarılmakta, pay sahiplerine eşit şartlar altında düşüncelerini açıklama ve soru sorma imkânı verilmektedir.

Genel Kurul toplantısı esnasında ortaklar tarafından sorulan sorulara Yönetim Kurulu üyeleri ve şirketin üst kademe yöneticileri gerekli açıklamalarda bulunmaktadır. Genel kurul toplantısı öncesinde kendisini vekil vasıtasıyla temsil ettirecekler için vekâletname örnekleri KAP, gazete ilanı ve internet sitesi vasıtasıyla pay sahiplerinin kullanımına sunulmaktadır.

Toplantıda uygulanacak oy kullanma prosedürü internet sitesi ve gazete ilanlarıyla pay sahiplerinin bilgisine sunulmaktadır. Genel kurul toplantılarında gündem maddelerinin oylanmasında el kaldırma usulü ile açık oylama yöntemi kullanılmaktadır.

Genel kurul toplantısından sonra toplantı tutanakları Şirket'in tutanak defterinde saklanmaktadır. Toplantı tutanaklarına KAP'tan, EGKS'den ve şirket internet sitesinden ulaşılabilir. Genel kurul tutanakları, hazırlanmış cetveli, gündemler ve ilanlar eş zamanlı olarak tüm yerli ve yabancı yatırımcıların değerlendirmelerine sunulmaktadır.

2022 Yılı Olağan Genel Kurulu, Türk Ticaret Kanunu'nun 1527'nci maddesi gereğince şirketin elektronik genel kurul hazırlıkları yasal düzenlemelere uygun olarak yerine getirilmiştir. Toplantıya ait davet ilanının Kanun ve Esas Sözleşme'de öngörüldüğü gibi ve gündemi de ihtiva edecek şekilde 27.01.2023 tarihinde Kamuyu Aydınlatma Platformunda (KAP), Merkezi Kayıt Kuruluşu AŞ'nin Elektronik Genel Kurul Sisteminde (EGKS), Türkiye Sicil Gazetesinin 30.01.2023 tarih ve 10758 sayılı nüshasında ve şirketin internet sitesinde ilan edilmek suretiyle yapılmıştır. Hazır bulunanlar listesinin tetkikinden şirketin toplam 320.000.000 sermayesine tekabül eden her biri 1 TL nominal değerinde 320.000.000 adet hisseden 249.127.362 TL'lik sermayeye tekabül eden hissenin vekaleten, 1.093 TL'lik sermayeye tekabül eden hissenin asaleten olmak üzere toplam 249.128.455 TL'lik sermayeye tekabül eden hissenin temsil edildiği, böylece Türk Ticaret Kanunu, Sermaye Piyasası Kanunu ve Şirket Esas Sözleşmesi'nde öngörülen asgari toplantı nisabının mevcut olduğu anlaşılması üzerine genel kurul toplantısı divan başkanı tarafından açılmıştır.

Dönem içinde yapılan toplam 1.847.790,90 TL tutarındaki bağış ve yardımlar ayrı bir gündem maddesi altında pay sahiplerinin bilgisine sunulmuştur. Ayrıca Sermaye Piyasası Kanunu'nun 19. maddesinin 5. fıkrası uyarınca 2023 yılına yönelik olarak yapılacak bağış ve yardımlar tutarının üst sınırı 50.000.000 TL olarak belirlenmiştir.

Genel kurul toplantısına ilişkin gündem, hazırlanmış cetveli ve toplantı tutanakları şirket merkezinde pay sahiplerinin incelemesine açık tutulmaktadır. Ayrıca Şirket'in internet sitesinin Yatırımcı İlişkileri Bölümü'nde genel kurul toplantısına ait belge ve dokümanlar pay sahiplerinin ve tüm menfaat sahiplerinin bilgisine sunulmuştur.

Yönetim kontrolünü elinde bulunduran pay sahipleri, yönetim kurulu üyeleri, idari sorumluluğu bulunan yöneticiler ve bunların eş ve ikinci dereceye kadar kan ve sıhrî hısımları, ortaklık veya bağlı ortaklıklar ile çıkar çatışmasına neden olabilecek önemli bir işlem yapmamıştır. Genel Kurul toplantısında ayrıca pay sahiplerine soru sorma hakları sağlanmış olup gündeminin son maddesi olan "Dilek ve Temenniler" kısmında pay sahiplerinden gelen sorular cevaplanarak pay sahiplerine bilgi verilmiştir. 2022 Olağan Genel Kurul Toplantısı'na yönelik olarak, ortaklık pay sahiplerinin tarafımıza gündeme madde konulmasına ilişkin yazılı olarak iletilmiş oldukları talep bulunmamaktadır.

Şirket 2023 yılı faaliyet dönemi içerisinde 20.12.2023 tarihinde Türk Ticaret Kanunu'nun 1527'nci maddesi gereğince şirketin elektronik genel kurul hazırlıkları yasal düzenlemelere uygun olarak Olağanüstü Genel Kurul toplantısı gerçekleştirmiştir.

Toplantıya ait davet ilanının Kanun ve Esas Sözleşme'de öngörüldüğü gibi ve gündemi de ihtiva edecek şekilde 15.11.2023 tarihinde Kamuyu Aydınlatma Platformunda (KAP), Merkezi Kayıt Kuruluşu AŞ'nin Elektronik Genel Kurul Sisteminde (EGKS), Türkiye Sicil Gazetesinin 24.11.2023 tarih ve 10964 sayılı nüshasında ve şirketin internet sitesinde ilan edilmek suretiyle yapılmıştır.

Hazır bulunanlar listesinin tetkikinden şirketin Merkezi Kayıt Kuruluşu kayıtlarına göre toplam 938.116.902,57 sermayesine tekabül eden her biri 1 TL nominal değerinde 938.116.902,57 adet hisseden 566.223.403,57 TL'lik sermayeye tekabül eden hissenin vekaleten, 3.169 TL'lik sermayeye tekabül eden hissenin asaleten olmak üzere toplam 566.226.570,57 TL'lik sermayeye tekabül eden hissenin temsil edildiği, böylece Türk Ticaret Kanunu, Sermaye Piyasası Kanunu ve Şirket Esas Sözleşmesi'nde öngörülen asgari toplantı nisabının mevcut olduğu anlaşılması üzerine genel kurul toplantısı divan başkanı tarafından açılmıştır.

Olağanüstü Genel Kurulu'nda yönetim kurulu üyelerinin seçimi gerçekleşmiş olup, 31.12.2025 tarihine kadar görev yapmak üzere seçilmişlerdir. Genel Kurul toplantısında ayrıca pay sahiplerine soru sorma hakları sağlanmış olup gündeminin son maddesi olan "Dilek ve Temenniler" kısmında pay sahiplerinden gelen sorular cevaplanarak pay sahiplerine bilgi verilmiştir. 2022 Olağan Genel Kurul Toplantısı'na yönelik olarak, ortaklık pay sahiplerinin tarafımıza gündeme madde konulmasına ilişkin yazılı olarak iletmış oldukları talep bulunmamaktadır.

Oy Hakları ve Azlık Hakları

Genel kurul toplantılarında oy kullanma prosedürü, toplantı başlangıcında pay sahiplerine duyurulmaktadır. Azlık hakları Türk Ticaret Kanunu'na (TTK) göre uygulanmaktadır.

Şirket'te oy hakkını kullanmayı zorlaştırıcı uygulamalardan kaçınılmaktadır. Şirket'in yapılacak olağan ve olağanüstü genel kurul toplantılarında her bir pay için 1 oy hakkına sahiptirler. Şirkette imtiyazlı pay bulunmamaktadır.

Genel kurul toplantılarında pay sahipleri kendi aralarından veya hariçten tayin edecekleri vekil vasıtasıyla temsil olunabilirler. Vekaleten oy verme işlemlerinde sermaye piyasası mevzuatı ve ilgili mevzuata uyulmaktadır.

Kâr Payı Hakkı

Şirket'in kâr dağıtım kararları; Türk Ticaret Kanunu, Sermaye Piyasası Mevzuatı, Sermaye Piyasası Kurulu (SPK) Düzenleme ve Kararları, Vergi Yasaları, ilgili diğer yasal mevzuat hükümleri ile Şirket'imizin Esas Sözleşmesi dikkate alınarak belirlenmektedir.

Kâr dağıtımında, Kurumsal Yönetim İlkelerine uygun olarak pay sahipleri ve Şirket menfaatleri arasında dengeli ve tutarlı bir politika izlenmektedir. Şirket Yönetim Kurulu'nun kâr dağıtımına yönelik kararı her sene ayrı bir gündem maddesi altında genel kurulda pay sahiplerinin onayına sunulmaktadır. Şirketin kâr dağıtım politikası şirket internet sitesinde yayınlanmaktadır. Şirket 2022 Yılı Olağan Genel Kurulunda kârın dağıtılıp dağıtılmamasına ilişkin yönetim kurulunun önerisi görüşülmüş ve Şirket Yönetim Kurulu'nun 21.02.2023 tarih 2023/04 sayılı kararının müzakeresi sonucu 1.262.050.000 TL'lik kayıtlı sermaye tavanı içerisinde, 1 TL nominal değeri nama yazılı 320.000.000 adet hisseye tekabül eden 320.000.000 TL'lik ödenmiş sermayesinin 2022 yılı dönem net karından karşılanmak üzere 480.000.000 TL artırılması suretiyle bedelsiz sermaye artışının yapılarak toplam sermayenin %150 oranında artırılarak 800.000.000 TL'ye çıkartılması kapsamında TFRS ve Yasal kayıtlara göre pay olarak dağıtılabilecek iç kaynak kalemleri aşağıdaki şekildedir;

1-Şirketin TFRS kayıtlarına göre; TTK m. 519/3 kapsamında çıkarılmış sermayenin 1/2'sini aşan 185.332.488 TL'lik emisyon priminin 293.751.490 TL'lik geçmiş yıl zararlarından mahsup edilmesine, 2.137.026.469 TL 2022 yılı dönem net karından mahsup sonrası kalan 108.419.002 TL'lik geçmiş yıl zararları mahsup edildikten sonra 27.107.068 TL birinci tertip yasal yedek akçe ayrılarak, kalan tutarlardan 480.000.000 TL'nin bedelsiz sermaye artırımını yapılarak pay sahiplerimize pay biçiminde dağıtılması.

2-Şirketin yasal kayıtlarına göre ise; TTK'nu 59/3 kapsamında çıkarılmış sermayenin 1/2'sini aşan 185.312.488 TL'lik emisyon priminin 981.471.551 TL'lik geçmiş yıl zararlarından mahsup edilmesine, 1.369.088.647 TL 2022 yılı dönem net karından, mahsup sonrası kalan 796.139.063 TL'lik geçmiş yıl zararları mahsup edildikten sonra 27.307.068 TL birinci tertip yasal yedek akçe ayrılarak, kalan tutardan 480.000.000 TL'nin bedelsiz sermaye artırımını yapılarak pay sahiplerimize pay biçiminde dağıtılması, Bu kapsamda yasal kayıtları baz alarak 2022 Yılı dağıtılabilecek dönem net karından 480.000.000 TL'nin dönem net karından karşılanarak bedelsiz sermaye artırımını çerçevesinde pay olarak dağıtılmasının gerçekleştirilmesi, gerekli izinlerin alınması işlemlerin ifası ve başvuru işlemlerinin SPK Tebliği ve

İlgili diğer mevzuat çerçevesinde tamamlanması ile ilgili Yönetim Kurulu'nu yetkilendirilmesi hususu oy çokluğu ile kabul edilmiştir.

Vergi Usul Kanunu esaslarına göre hazırlanan mali tablolarında dağıtılabılır kâr oluşmaması nedeniyle kâr dağıtımını yapılmaması hususunda karar verilmiştir.

Şirketin kâr dağıtımında imtiyazlı hisseleri bulunmamaktadır. Şirketin her bir hissesi eşit oranda kâr payı alma hakkına sahiptir. Şirket, Sermaye Piyasası Kanunu'nun 20. maddesindeki düzenleme çerçevesinde ortaklarına temettü avansı dağıtılabılır. Dağıtılmasına karar verilen kârın dağıtım şekli ve zamanı, yönetim kurulunun bu konudaki teklifi üzerine genel kurulca kararlaştırılır. Kâr payı avansı dağıtım esasları, sorumluluk ve dağıtılacak kâr payının hesaplanmasında Sermaye Piyasası Kurulunun II-19.1 Sayılı Tebliği ve ilgili diğer Tebliğ hükümleri dikkate alınır.

Payların Devri

Şirketin sermayesinin %5 veya daha fazlasını temsil eden payların, doğrudan veya dolaylı olarak bir gerçek veya tüzel kişi tarafından edinilmesi ile bir ortağa ait payların tüzel kişilik sermayesinin %5'ini aşması sonucunu veren pay edinimleri ve/veya bir ortağa ait payların yukarıdaki oranların altına düşmesi sonucunu veren pay devirleri için veya hallerinde her defasında Enerji Piyasası Düzenleme Kurulu onayı alınması zorunludur.,

Herhangi bir pay devri söz konusu olmasa dahi, mevcut paylar üzerinde imtiyaz tesisi, imtiyazın kaldırılması veya intifa senedi çıkarılması yukarıda öngörülen oransal sınırlara bakılmaksızın Enerji Piyasası Düzenleme Kurulunun onayına sunulmaktadır.

BÖLÜM III KAMUYU AYDINLATMA VE ŞEFFAFLIK

Bilgilendirme Politikası

Şirket Bilgilendirme Politikası 06.12.2021 ve 2021/24 sayılı Yönetim Kurulu Kararı ile oluşturulmuş olup, internet sitesinde yayınlanmaktadır. Şirketin Bilgilendirme Politikası yönetim kurulunun yetkisi altında oluşturulur ve uygulanır.

Yönetim Kurulu zaman zaman ilgili düzenlemeler gereği bu politikada değişiklik yapma yetkisini de saklı tutar. Bilgilendirme politikası ve politikada yapılacak değişiklikler, yönetim kurulunun onayını takiben Şirket'in internet sitesinde yayımlanır. Bilgilendirme Politikasını gözetmek ve izlemekten Yatırımcı İlişkileri Bölümü sorumludur.

Kurumsal İnternet Sitesi ve İçeriği

Şirket'in internet sitesi adresi www.can2termik.com.tr olup, internet sitesinin Yatırımcı İlişkileri başlığı altında bulunan bölümde SPK'nın Kurumsal Yönetim İlkeleri'nde belirtilen hususlara yer verilmektedir. İnternet sitesi; pay sahiplerinin, menfaat sahiplerinin ve tüm kamuoyunun açık, net ve eş zamanlı olarak bilgilendirilmesi amacıyla kurulmuştur. İnternet sitesinde yer alan bilgiler sürekli olarak güncellenmektedir. Burada yer alan bilgiler, uluslararası yatırımcıların da yararlanması açısından ayrıca İngilizce olarak hazırlanmıştır.

Faaliyet Raporu

Şirket'in faaliyet raporu hissedarların, kamuoyunun ve diğer tüm menfaat sahiplerinin şirket faaliyetleri hakkında tam ve doğru bilgiye ulaşmasını sağlayacak şekilde ve Türk Ticaret Kanunu ile Sermaye Piyasası Mevzuatı'nda gerekli görülen detaylar doğrultusunda hazırlanmaktadır.

BÖLÜM IV MENFAAT SAHİPLERİ

Menfaat Sahiplerinin Bilgilendirilmesi

Şirket menfaat sahiplerinin kendilerini ilgilendiren hususlarda bilgilendirilmelerini sağlamak amacıyla internet sitesinde gerekli düzenlemeler yapılmış, Şirket ile ilgili her türlü bilgi Kurumsal Yönetim İlkeleri doğrultusunda menfaat sahiplerinin bilgisine sunulmuştur.

Pay sahipleri, yatırımcılar ve analistler Şirket'in finansal raporlarına, faaliyet raporlarına ve diğer bilgilere Şirket'in internet sitesinden ulaşabilmektedir. Buna ilave olarak bazı önemli duyuru ve mesajlar, elektronik posta yoluyla tüm çalışanlara iletilmektedir. Şirket'te, yasal düzenlemelere uyumun sağlanması ve bunun gözetimi Denetimden Sorumlu Komitenin; kurumsal yönetimle ilgili konularda ortaklar ve menfaat sahiplerinden gelen şikâyetlerin incelenmesi ve sonuca bağlanması ise Kurumsal Yönetim Komitesinin sorumluluğundadır.

Menfaat Sahiplerinin Yönetime Katılımı

Menfaat sahiplerinin şirket yönetiminde yer almasına ilişkin herhangi bir model oluşturulmamıştır. Diğer taraftan, çalışanlar ve diğer menfaat sahipleri ile yapılan toplantılarda iletilen talep ve öneriler yöneticiler tarafından değerlendirmeye alınmakta ve bunlara ilişkin politika ve uygulamalar geliştirilmektedir.

İnsan Kaynakları Politikası

Çan2 Termik A.Ş.'nin İnsan Kaynakları Politikası, çalışanlarının yaşam kalitesini arttıran, çalışanlarını performanslarını en üst seviyede kullanmaları doğrultusunda motive eden ve vazgeçilemeyen bir işveren olmak üzerine kuruludur. İnsan Kaynakları misyonu; tüm çalışanlar arasında açık iletişim ile dinamik, motive olmuş, kaliteli bir iş gücünün üreteceği, yenilikçi, yaratıcı, çözüm odaklı fikirleri ile grubun performansını geliştirecek, insan kaynakları sistemleri kurmaktır.

İnsan Kaynakları Politikası, çalışanların potansiyellerini optimum seviyede kullanmalarını ve kişisel gelişimlerinin sürekliliğini sağlamayı hedefleyen, aşağıdaki 3 temel süreçten oluşmaktadır:

- Hedeflerin belirlenmesi ve iletilmesi.
- Çalışanlarla iletişim olgusunun, açık iletişim ve zamanında yapıcı geri bildirim ağı ile oluşturulması.
- Çalışanların görevlerini en iyi şekilde yerine getirebilmeleri için gerekli teknik ve kişisel gelişim aktiviteleri ve eğitimler planlayarak, hem buldukları pozisyonun verimliliğini arttırmak hem de gelecekte olası farklı görevlere hazırlanabilmeleri amacıyla uygun zeminin hazırlanması.

Çalışanlar ile etkin ve şeffaf ilişkileri yürütmek, İnsan Kaynakları Departmanının koordinasyonunda, tüm direktör ve yöneticilerin sorumluluğundadır. Tüm direktör ve yöneticiler, çalışanlarına herhangi bir ast üst baskısı olmadan eşit ve adil davranmakla yükümlüdürler. Şirket yönetim anlayışının temel prensiplerinin başında yer alan eşitlik ilkesi konusundaki hassasiyetlerin sonucu olarak, çalışanlardan ayrımcılık konusunda herhangi bir olumsuz geri bildirim veya şikâyet alınmamıştır. Çan2 Termik A.Ş.'de, şirket çalışanlarının görev tanımları ve dağılımı ile performans ve ödüllendirme kriterlerini çalışanlara duyurulması esasına uyulmaktadır. Bu çalışmaların sonucunda, ilgili işin yapılabilmesi için ihtiyaç duyulan tüm yetkinlik ve kalifikasyonlar belirlenmekte, işe alım süreçleri her pozisyona göre belirlenmiş olan kriterler göz önünde bulundurularak yönetilmektedir. Ayrıca, gerçekleştirilen Çalışan Memnuniyeti Anketi ile iyileştirilmesi gereken alanlar tespit edilerek, düzenleyici ve önleyici faaliyetler yürütülmektedir.

ETİK KURALLAR

Etik Kurallar ve Sosyal Sorumluluk

Şirket Etik Kuralları yazılı olarak hazırlanmış ve çalışanların bilgisine sunulmuştur. Etik Kurallar, yönetim kurulu tarafından tanımlanır, güncellenir ve yayınlanır. Çan2 Termik A.Ş. Etik Kuralları, Şirket Politikaları ve Değerleri ile bütünlük içindedir ve yönetim kurulu, yöneticiler dahil olmak üzere tüm çalışanların bu kurallara uyması talep edilir.

Şirkette şiddet, taciz ve psikolojik yıldırıma (mobbing) izin verilmemektedir. Aynı zamanda Şirketin disiplin yönetmeliği ve benzeri iç prosedürler ve kanun çerçevesi kapsamında çalışma huzurunu bozacak her türden davranışın engellenmesine ilişkin gerekli önlemler alınmaktadır ve Şirket içi prosedürler ile iş sözleşmelerinde yer alan maddelerin bu kapsamda yasal sürece uygunluğu sağlanmaktadır.

İş Etiği Kuralları

Dürüstlük

Tüm iş süreçlerimizde ve ilişkilerimizde doğruluk ve dürüstlük en önem verdiğimiz değerimizdir.

Eşitlik

Yaş, dil, din, ırk, sağlık durumu, cinsiyet ve medeni durum konularında ortaya çıkabilecek ayrımcılıklar işyeri kurallarına aykırıdır. Çalışanlar bu konudaki şikâyetlerini direkt İnsan Kaynakları Departmanına bildirebilir.

Bu konudaki herhangi bir şikâyetin iletilmesi engellenemez.

Gizlilik

Çalışanlarımız, yasalarca belirlenmiş mesleki gizlilik ilkelerine uymakla yükümlüdür. Şirket çalışanları olarak; müşterilerimizin, çalışanlarımızın ve çalıştığımız diğer ilgili kişi ve kuruluşların gizliliklerine ve özel bilgilerinin korunmasına özen gösteririz.

Grup şirketlerinin faaliyetlerine ilişkin gizli bilgileri korur, bu bilgileri sadece Çan2 Termik A.Ş. amaçları doğrultusunda kullanır, bu bilgileri belirlenen yetkiler dahilinde ilgili kişilerle paylaşırız.

Çıkar Çatışması Durumlarının Önlenmesi

Bir Şirket çalışanının, onun ailesinin veya bir yakınının, çalışanın şirket içerisindeki pozisyonundan faydalanarak şahsi menfaat sağlaması yasaktır. Söz konusu çalışanın vereceği iş kararlarından veya sahip olduğu gizli bilgilerden fayda sağlayabilecek kişi ya da organizasyonlarla yakın ilişki içine girmesi asla kabul edilemez.

Görevleri esnasında çalışanlar şirket yararını korumaya özen gösterir, kendilerine veya yakınlarına çıkar sağlama anlamına gelebilecek her türlü eylem ve davranıştan kaçınırlar. Çıkar çatışması durumu, çalışanın özel çıkarları ile Çan2 Termik A.Ş.'nin çıkarlarının çatışması halinde ya da ihtimalinde oluşur. Çalışanın pozisyonundan dolayı uygun olmayan kişisel menfaatler elde etmesi durumu da bir çıkar çatışması durumudur.

Hiçbir çalışan, şirket operasyonlarından şahsen, aile üyeleri veya herhangi bir yakını lehine yarar sağlayamaz; şirket mülklerini, bilgilerini ve pozisyonlarını şahsi çıkarları için kullanamaz, Şirket ile rekabete giremez. ÇAN2 Termik çalışanları yaptığı iş sebebiyle ilişkide olduğu çeşitli kişi, kurum ve kuruluşlardan ve sadece Şirket içinde belirlenmiş kurallar çerçevesinde hediye alır/verir. Çalışanlarımız şirket varlıklarını korumalı ve verimli kullanılmalarını sağlamalıdır. Şirketin bütün varlıkları, sadece iş amaçlı kullanılmalıdır.

Sosyal Sorumluluk

Şirket 2023 yılında Sosyal Sorumluluk Politikası çerçevesinde ve içinde bulunduğumuz toplumun çevresel ve sosyal gereksinimlerini dikkate alacak şekilde sosyal sorumluluk projeleri gerçekleştirmiştir.

BÖLÜM V YÖNETİM KURULU

Yönetim Kurulunun Yapısı ve Oluşumu

Şirket'in işleri ve idaresi, Genel Kurul tarafından sermaye piyasası mevzuatı ve Türk Ticaret Kanunu hükümlerine göre en fazla 3 yıl için seçilecek en az 5 üyeden oluşacak bir Yönetim Kurulu tarafından yürütülmekte olup Yönetim Kurulu üye sayısı, Genel Kurul tarafından belirlenir. Şirketimiz yönetim kurulu üyeleri, 20.12.2023 tarihli Olağanüstü Genel Kurul toplantısında 31.12.2025 tarihine kadar görev yapmak üzere aşağıdaki şekilde seçilmişlerdir.

Yönetim Kurulu Üyeleri	Görevi
Burak Altay	Yönetim Kurulu Başkanı (<i>İcracı</i>)
Mustafa Ali Özal	Yönetim Kurulu Üyesi (<i>İcracı Değil</i>)
Ali Kemal Kazancı	Yönetim Kurulu Başkan Yardımcısı (<i>İcracı Değil</i>)
Umut Apaydın	Bağımsız Yönetim Kurulu Üyesi (<i>İcracı Değil</i>)
Zehra Zeynep Dereli	Bağımsız Yönetim Kurulu Üyesi (<i>İcracı Değil</i>)

Yönetim Kurulu Üyeleri Özgeçmiş

Burak Altay - Yönetim Kurulu Başkanı

1999 yılında Koç Üniversitesi İşletme Bölümünden mezun olduktan sonra, Marmara Üniversitesinde mali hukuk bölümünde yüksek lisans okurken Koç Üniversitesinde maliyet muhasebesi dalında asistan olarak ders vermiştir. Şirketin kurucu ortaklarından olan ve halen şirket Yönetim Kurulu Başkan Vekili/Genel Müdür olarak görevine devam eden Sayın Altay'ın bu görevinin dışında aynı zamanda enerji, inşaat, sanayi ve ticaret alanlarında da faaliyet gösteren şirketlerde de ortaklığı ve yönetim kurulu üyeliği bulunmaktadır.

Ali Kemal Kazancı - Yönetim Kurulu Başkanı Vekili

Karadeniz Teknik Üniversitesi İnşaat Mühendisliği Bölümü'nden mezun olan Sayın Kazancı, çalışma hayatına Limak İnşaat'ta Kesin Hesap Şefi olarak başlamıştır. 2009 yılında Odaş Enerji Grubu -Öztay Enerji Şirketi'nde Şantiye Şefi olarak göreve atanmıştır. 2011 yılından bu yana Odaş Enerji Grubu'nda Maden Başkanı olarak çalışmalarını sürdüren sayın Kazancı, Temmuz 2020'den itibaren Çan2 Termik A.Ş.'nin Yönetim Kurulu Üyesi'dir.

Mustafa Ali Özal – Yönetim Kurulu Üyesi

Gazi Üniversitesi Ekonomi Bölümü mezunu olan Sayın Özal, 1982 yılında iş hayatına girmiştir. Farklı sektörlerde faaliyet gösteren çeşitli şirketlerde yöneticilik ve yönetim kurulu üyeliği görevlerinde bulunmuştur. Sayın Özal, şirket yönetim kurulu üyeliği görevinin yanısıra Aköz Tic. Müşavirlik ve Mümessillik A.Ş. (YK Üyesi), Hidro Kontrol Elektrik Üretim San. A.Ş. (YK Üyesi), Arsin Enerji Elektrik Üretim San. Tic. A.Ş. (YK Üyesi) Aköz Enerji Elektrik Üretim San. Tic. A.Ş. (YK Üyesi) olarak görev almaktadır.

Zehra Zeynep Dereli - Bağımsız Yönetim Kurulu Üyesi

Sayın Dereli Londra'daki SOAS Üniversitesi'nde Kalkınma Ekonomileri alanında yüksek lisans yaptı ve Princeton Üniversitesi'nden ekonomi lisansı ile matematik ve Ortadoğu araştırmaları sertifikası aldı. Kariyerine İstanbul'daki Dundas&Ünlü Menkul Kıymetler'de Birleşme ve Satın Alma bölümünde çalışarak başladı. Bu görevi sonrasında Londra'da Shell Trading and Shipping firmasında Risk analizi, Araştırma ve Mevzuat Uyum takımlarında yer aldı. Türkiye'ye döndükten sonra Shell Türkiye'de Finansal Analizci ve Tedarik Analizcisi olarak görev aldı. Kariyer hayatına Türkiye ekonomisinin kalkınmasına destek veren değişik kuruluşlarda görevler üstlenerek devam eden Sayın Dereli ayrıca Atlantik Konseyi Karadeniz Enerji ve Ekonomik Forumu'nun direktörlüğünü üstlenmiş olup, bir dönem SKY Türk ve CNBC-E kanallarında siyaset gündemine ilişkin haftalık "Liderler ve Kararlar" programını hazırlayıp sunmuştur. Daha sonra düşünce kuruluşlarından Türk Politika Forumu'nun Genel Koordinatörlüğü'nü yürütmüştür. Tüm bunların yanı sıra GLOW İletişim firmasının ve APCO Türkiye'nin kuruculuğunu ve CEO'luğunu üstlenen Sayın Dereli, öncesinde DRUM (Dialogue, Respect and Understanding through Music) isimli sosyal sorumluluk projesini hayata geçirmiştir.

Toplumun kültürel ihtiyaçlarını göz önünde bulundurarak teknoloji okuryazarları ve geleceğin girişimcilerini yetiştirmek amacıyla Türkiye'nin ilk odağı insan olan Teknoloji ve İnsan Kolejleri'ni (Tink) kuruluşunu gerçekleştiren Sayın Dereli Ekonomist Dergisi tarafından 2021'de yılın kadın girişimcisi ödülünü de kazanmıştır. Calinos Holding'de icra kurulu üyeliği ile sanayi şirketlerinin CEO'luğu görevine devam eden Sayın Dereli'nin katıldığı diğer sosyal sorumluluk projeleri arasında yönetim kurulunda olduğu İTÜ BMT-KAUM Danışma Kurulu, TÜBİSAD ve WTech ile kurucularından olduğu Endeavour bulunmaktadır.

Umut Apaydın - Bağımsız Yönetim Kurulu Üyesi

Sayın Apaydın 1998 yılında Almanya, Darmstadt Institute of Technology'de Makine Mühendisliği ve İşletme alanında çift ana dalda eğitimini tamamladı. Eğitimin hemen ardından 1998 -2009 yılları arasında JP Morgan Securities'in New York şubesinde Borçlanma Piyasalarında Analist olarak kariyer hayatına başladı ve aynı şirkete Private Equity, Yapılandırılmış Kredi Ürünleri ve Alternatif Yatırım alanlarında Ortak ve Başkan Yardımcısı olarak görev aldı. 2009 yılında Sunrise Securities'de Yatırımcı İlişkileri ve Pazarlama Genel Direktörü olarak kariyerine devam eden Sayın Apaydın burada bir özel sermaye türü olan MLP fonunun oluşturulmasında yer aldı. 2009-2012 yılları arasında sermaye yatırım ve danışmanlık şirketi Indicus Advisors LP'de Global Pazarlama ve Yatırımcı İlişkileri Direktörü olarak çalışmalarını sürdürdü.

2012- 2016 yıllarında çalışma hayatına Koç Holding'de devam eden Sayın Apaydın bu süre içerisinde grup bünyesinde Turizm, Gıda ve Perakende'ye yönelik faaliyet alanlarında stratejik planlama, birleşme ve satın alma çalışmalarında aktif rol aldı ve 2014-2016 yılları arasında da Koç Grubu'nun turizm alanında faaliyet gösterdiği Setur A.Ş.'de İş Geliştirme Direktörü olarak çalışmalarını sürdürdü. 2016-2019 yılları arasında Brightstar Corp.'da sırasıyla Finansal Hizmetler ve Sigorta Hizmetleri üzerine uluslararası ürün yönetimi, uluslararası iş geliştirme, global satış ve Amerika ve Kanada bölgesi portföy yönetimine yönelik Kıdemli Direktör olarak çalışmalarını sürdürdükten sonra 2019 yılında Prudential Advisors Miami ve 2020 yılında da Mass Mutual Miami'de Finansal Danışman olarak çalışan Sayın Apaydın akıcı seviyede Almanca, Fransızca, İtalyanca, İngilizce ve ileri seviyede İspanyolca bilmektedir.

Bağımsız yönetim kurulu üyelerinden her birinin bağımsızlıklarına ilişkin vermiş oldukları yazılı beyanlar aşağıda yer almaktadır.

UMUT APAYDIN
BAĞIMSIZLIK BEYANI

Çan2 Termik A.Ş. (Şirket) Yönetim Kurulu'nda, mevzuat, esas sözleşme ve Sermaye Piyasası Kurulu'nun (SPK) Kurumsal Yönetim Tebliği'inde belirlenen kriterler kapsamında "Bağımsız Üye" olarak görev yapmaya aday olduğumu, bu kapsamda;

Yönetim Kurulu'na "Bağımsız Üye" sıfatıyla seçilmem dolayısıyla Sermaye Piyasası Kurulu'nun Kurumsal Yönetime İlişkin düzenlemeleri gereği;

a) Çan2 Termik A.Ş. A.Ş.'nin ("Çan2 Termik") ilişkili taraflarından biri veya şirketin yönetim kontrolü ya da önemli derecede etki sahibi olduğu ortaklıklar ile şirketin yönetim kontrolünü elinde bulunduran veya şirkette önemli derecede etki sahibi olan ortaklar ve bu ortakların yönetim kontrolüne sahip olduğu tüzel kişiler ile kendim, eşim ve üçüncü dereceye kadar kan ve sıhrı hısımları arasında; son beş yıl içinde önemli görev ve sorumluluklar üstlenecek yönetici pozisyonunda istihdam ilişkisinin bulunmadığını, sermaye veya oy haklarının veya imtiyazlı payların %5 inden fazlasına birlikte veya tek başına sahip olunmadığını ya da önemli nitelikte ticari ilişkinin kurulmadığını,

b) Son beş yıl içerisinde, başta şirketin denetimi (vergi denetimi, kanuni denetim, iç denetim de dahil), derecelendirilmesi ve danışmanlığı olmak üzere, yapılan anlaşmalar çerçevesinde şirketin önemli ölçüde hizmet veya ürün satın aldığı veya sattığı şirketlerde, hizmet veya ürün satın alındığı veya satıldığı dönemlerde, ortak (%5 ve üzeri), önemli görev ve sorumluluklar üstlenecek yönetici pozisyonunda çalışmadığımı veya yönetim kurulu üyesi olmadığımı,

c) Bağımsız Yönetim Kurulu Üyesi olmam sebebiyle üstleneceğim görevleri gereği gibi yerine getirecek mesleki eğitim, bilgi ve tecrübeye sahip olduğumu,

d) Kamu Kurum ve Kuruluşlarında tam zamanlı görev almadığımı,

e) Gelir Vergisi Kanunu'na göre Türkiye'de yerleşmiş sayıldığımı,

f) Çan2 Termik A.Ş.'nin faaliyetlerine olumlu katkıda bulunabilecek, ortaklar arasındaki çıkar çatışmalarında tarafsızlığımı koruyabilecek, menfaat sahiplerinin haklarını dikkate alarak özgürce karar verebilecek güçlü etik standartlara, mesleki itibara ve tecrübeye sahip olduğumu,

g) Çan2 Termik A.Ş.'nin faaliyetlerini işleyişini takip edebilecek ve üstlendiğim görevlerin gereklerini tam olarak yerine getirebilecek ölçüde şirket işlerine zaman ayırabiliyor olacağımı,

h) Şirketin yönetim kurulunda son on yıl içerisinde altı yıldan fazla yönetim kurulu üyeliği yapmadığımı,

i) Şirketin veya şirketin yönetim kontrolünü elinde bulunduran ortakların yönetim kontrolüne sahip olduğu şirketlerin üçten fazlasında ve/veya toplamda borsada işlem gören şirketlerin beşten fazlasında bağımsız yönetim kurulu üyesi olarak görev almıyor olduğumu,

beyan ederim.

Saygılarımla,
Umut Apaydın

ZEHRA ZEYNEP DERELİ
BAĞIMSIZLIK BEYANI

Çan2 Termik A.Ş. (Şirket) Yönetim Kurulu'nda, mevzuat, esas sözleşme ve Sermaye Piyasası Kurulu'nun (SPK) Kurumsal Yönetim Tebliği'inde belirlenen kriterler kapsamında "Bağımsız Üye" olarak görev yapmaya aday olduğumu, bu kapsamda;

Yönetim Kurulu'na "Bağımsız Üye" sıfatıyla seçilmem dolayısıyla Sermaye Piyasası Kurulu'nun Kurumsal Yönetime İlişkin düzenlemeleri gereği;

- a)** Çan2 Termik A.Ş. A.Ş.'nin ("Çan2 Termik") ilişkili taraflarından biri veya şirketin yönetim kontrolü ya da önemli derecede etki sahibi olduğu ortaklıklar ile şirketin yönetim kontrolünü elinde bulunduran veya şirkette önemli derecede etki sahibi olan ortaklar ve bu ortakların yönetim kontrolüne sahip olduğu tüzel kişiler ile kendim, eşim ve üçüncü dereceye kadar kan ve sıhrı hısımları arasında; son beş yıl içinde önemli görev ve sorumluluklar üstlenecek yönetici pozisyonunda istihdam ilişkisinin bulunmadığını, sermaye veya oy haklarının veya imtiyazlı payların %5 inden fazlasına birlikte veya tek başına sahip olunmadığını ya da önemli nitelikte ticari ilişkinin kurulmadığını,
- b)** Son beş yıl içerisinde, başta şirketin denetimi (vergi denetimi, kanuni denetim, iç denetim de dahil), derecelendirilmesi ve danışmanlığı olmak üzere, yapılan anlaşmalar çerçevesinde şirketin önemli ölçüde hizmet veya ürün satın aldığı veya sattığı şirketlerde, hizmet veya ürün satın alındığı veya satıldığı dönemlerde, ortak (%5 ve üzeri), önemli görev ve sorumluluklar üstlenecek yönetici pozisyonunda çalışmadığımı veya yönetim kurulu üyesi olmadığımı,
- c)** Bağımsız Yönetim Kurulu Üyesi olmam sebebiyle üstleneceğim görevleri gereği gibi yerine getirecek mesleki eğitim, bilgi ve tecrübeye sahip olduğumu,
- d)** Kamu Kurum ve Kuruluşlarında tam zamanlı görev almadığımı,
- e)** Gelir Vergisi Kanunu'na göre Türkiye'de yerleşmiş sayıldığımı,
- f)** Çan2 Termik A.Ş.'nin faaliyetlerine olumlu katkıda bulunabilecek, ortaklar arasındaki çıkar çatışmalarında tarafsızlığımı koruyabilecek, menfaat sahiplerinin haklarını dikkate alarak özgürce karar verebilecek güçlü etik standartlara, mesleki itibara ve tecrübeye sahip olduğumu,
- g)** Çan2 Termik A.Ş.'nin faaliyetlerini işleyişini takip edebilecek ve üstlendiğim görevlerin gereklerini tam olarak yerine getirebilecek ölçüde şirket işlerine zaman ayırabiliyor olacağımı,
- h)** Şirketin yönetim kurulunda son on yıl içerisinde altı yıldan fazla yönetim kurulu üyeliği yapmadığımı,
- i)** Şirketin veya şirketin yönetim kontrolünü elinde bulunduran ortakların yönetim kontrolüne sahip olduğu şirketlerin üçten fazlasında ve/veya toplamda borsada işlem gören şirketlerin beşten fazlasında bağımsız yönetim kurulu üyesi olarak görev almıyor olduğumu,

beyan ederim.

Saygılarımla,
Zehra Zeynep Dereli

Bağımsız üyelerin rapor tarihine kadar görev aldıkları dönem içerisinde bağımsızlıklarını ortadan kaldıracak bir durum meydana gelmemiştir. Yönetim kurulu üyelerinin, şirket dışı başka görev veya görevler almasına ilişkin olarak herhangi bir sınırlama getirilmemiştir. Mevcut durum itibarıyla yönetim kurulu üyeleri şirketimizle bir çıkar çatışmasına sebebiyet verecek herhangi bir işlem yapmamakta ve aynı faaliyet konularında rekabet etmeye yönelik bir faaliyette bulunmamaktadır.

Yönetim Kurulunun Faaliyet Esasları

Şirketin yönetim kurulu toplantılarının toplanma sıklığı ile toplantı ve karar nisabına ilişkin hususlar Şirket Esas Sözleşmesi'nde belirlenmiştir. Buna göre yönetim kurulu, şirket işleri ve muameleleri lüzum gösterdikçe üyelerin yarından bir fazlası ile toplanır. Yönetim kuruluna ait kararlar mevcut üyelerin çoğunluğuyla verilir. Yönetim kurulu toplantıları şirketin idari merkezinde veya idare merkezinin bulunduğu şehrin uygun bir yerinde yapılabileceği gibi yönetim kurulu kararıyla başka bir şehirde de yapılabilir.

Yönetim kurulu toplantılarının sekreteryası hukuk bölümü tarafından yerine getirilmektedir.

Yönetim kurulu toplantı gündemi yönetim kurulu başkanının diğer yönetim kurulu üyeleri ve genel müdür ve/veya icra başkanı ile yapacağı görüşmeler sonucunda belirlenir. Gündemin belirlenmesi aşamasında yöneticilerden gelen taleplere önem verilir.

Yönetim kurulu 2023 yılı boyunca toplam 19 defa toplanmıştır. Toplantıların tamamında alınan kararlara ilişkin karar zaptına geçirilen bir karşı görüş bulunmamaktadır. Ancak böyle bir durumun oluşması halinde bu görüşlere ilişkin gerekli tüm hususlar zabıtlara kaydedilecektir.

Sermaye Piyasası Mevzuatı'nın gerektirdiği hallerde, önemli yönetim kurulu kararları Özel Durum Açıklaması yoluyla kamuya açıklanmaktadır.

Yönetim kurulu üyelerinin başkan dâhil olmak üzere hiçbirinin ağırlıklı oy hakkı ve/veya olumsuz veto hakkı bulunmamaktadır. Toplantılarda her üyenin bir oy hakkı bulunmaktadır.

Kurumsal Yönetim İlkelerinin 4.2.8. maddesi kapsamında Yönetim Kurulu üyelerinin görevleri esnasındaki kusurları ile şirkette sebep olacakları zarar henüz sigorta ettirilmemiştir.

Yönetim Kurulu Bünyesinde Oluşturulan Komitelerin Sayı, Yapı ve Bağımsızlığı

Şirket yönetim kurulunun 20.01.2021 tarihli kararı ile Denetimden Sorumlu Komite, Riskin Erken Saptanması Komitesi ve Kurumsal Yönetim Komitesi olmak üzere üç adet komite oluşturulmuştur. Aday Gösterme Komitesi ve Ücret Komitesi için öngörülen görevlerin yerine getirilmesi yetki, görev ve sorumlulukları Kurumsal Yönetim Komitesi tarafından yerine getirilmektedir.

Kurumsal Yönetim İlkeleri kapsamında kurulan komitelerin görev ve çalışma esasları yönetim kurulunun 20.01.2021 tarihli kararıyla yürürlüğe girmiş ve Kamuyu Aydınlatma Platformu'nda duyurulmuş ve şirketin internet sitesinde menfaat sahiplerinin bilgisine sunulmuştur.

Denetimden Sorumlu Komite

Denetimden Sorumlu Komite, Sermaye Piyasası Kurulu Kurumsal Yönetim İlkelerine uygun olarak yapılandırılmıştır. Komite en az iki üyeden oluşmaktadır. Komite üyeleri yönetim kurulunun icracı olmayan bağımsız iki üyesinden oluşmakta olup, Sn. Umut Apaydın komite başkanı ve Sn. Zehra Zeynep Dereli komite üyesi olarak görev yapmaktadır. Komite başkanının daha önce benzer bir görevde bulunmuş, mali tabloları analiz edebilecek bilgi birikime sahip, muhasebe standartlarına vakıf ve yüksek nitelikli olmasına özen gösterilmiştir.

Yönetim kuruluna bağlı olarak görev yapan komitenin amacı; Sermaye Piyasası Mevzuatına ve bu düzenlemede yer alan esaslara uygun olarak şirketin muhasebe sistemi, finansal bilgilerin kamuya açıklanması, bağımsız denetimi ve iç kontrol sisteminin işleyişinin ve etkinliğinin gözetiminde yönetim kuruluna yardımcı olmak, yaptığı değerlendirmeler çerçevesinde tespit ettiği hususları değerlendirerek yönetim kuruluna raporlamaktır. Komitenin yılda en az üç ayda bir olmak üzere toplanmasına ilişkin düzenleme, Denetimden Sorumlu Komite Görev ve Çalışma Esasları'nda yapılmıştır.

Kurumsal Yönetim Komitesi

Kurumsal Yönetim Komitesi, Sermaye Piyasası Mevzuatına uygun olarak şirketin kurumsal yönetim ilkelerine uyumunun izlenmesi, uygulanması, uygulanmıyor ise gerekçesinin tespit edilmesi, verimliliğinin artmasına yönelik iyileştirici çalışmalar yapılması, yönetim kuruluna seçilmesi öngörülen adaylarının belirlenmesi, yönetim kurulu üyeleri ve idari sorumluluğu bulunan yöneticilerin ücret, performans değerlendirmesi ve kariyer planlaması konusunda şirket yaklaşımının, ilke ve uygulamalarının belirlenmesi, yatırımcı ilişkileri faaliyetlerinin gözetilmesi konularında faaliyetlerde bulunarak uygulanması mümkün önerilerde bulunarak yönetim kuruluna destek ve yardımcı olmak üzere kurulmuştur.

Komite, en az üç üyeden oluşur. Komite başkanı bağımsız yönetim kurulu üyeleri arasından seçilir. Yatırımcı ilişkileri Birimi yöneticisi kurumsal yönetim komitesi üyesi olarak görevlendirilir. Bunun dışında yönetim kurulu üyesi olmayan, konusunda uzman kişiler de kurumsal yönetim komitesi üyesi olarak görevlendirilebilir. Şirket yönetim kurulu seçtikleri genel kurulu takip eden ilk yönetim kurulu toplantısında Kurumsal Yönetim Komitesinin üyelerini atar. Kurumsal Yönetim Komitesi bir sonraki yönetim kurulu üyelerinin seçimine kadar görev yapar. Kurumsal Yönetim Komitesi yılda en az üç kere toplanır. Gerek görüldüğü durumlarda, komite, başkanının yönetim kurulu sekreteryası vasıtası ile yapacağı davet üzerine şirket merkezinde toplanır. Komite, üye sayısının yarıdan bir fazlasının katılımı ile toplanır ve toplantılarında alınan kararlar oy çokluğu ile alınır, yazılı hale getirilir, Komite üyeleri tarafından bir sonraki toplantıda imzalanır ve arşivlenir. Kurumsal Yönetim Komitesi, yönetim kurulunun icrada görevli olmayan iki bağımsız ve bir şirket yetkilisinden olmak üzere toplam üç üyeden oluşmaktadır.

Kurumsal Yönetim Komitesi Üyeleri

Kurumsal Yönetim Komitesi 2023 yılı içerisinde Yatırımcı İlişkileri Faaliyetlerin geliştirilmesi ve yönetim kuruluna seçilmesi öngörülen adaylarının belirlenmesine yönelik çalışmalarda bulunmuştur.

Bu kapsamda yatırımcı profilinin geliştirilmesine yönelik yurt içi ve yurt dışında yapılan yatırımcı toplantıları ve diğer yatırımcı ilişkileri uygulamalarına yönelik çalışmalar Kurumsal Yönetim Komitesi ile paylaşılmıştır. Ayrıca, Sermaye Piyasası Kurulu Kurumsal Yönetim Tebliği'nde belirtilen kriterler doğrultusunda Kurumsal Yönetim Komitesi bünyesinde faaliyet gösteren Aday Gösterme Komitesi'nin yapmış olduğu değerlendirme sonucunda Bağımsız Yönetim Kurulu üyesi olma özelliklerini taşıdığı düşünülen adayların değerlendirilmesi ve 2022 yılına ilişkin Olağan Genel Kurul'unda ortakların onayına sunulmasını yönelik değerlendirmeyi Yönetim Kuruluna sunmuştur.

Riskin Erken Saptanması Komitesi

Riskin Erken Saptanması Komitesi, yönetim kurulunun icrada görevli olmayan en az iki üyesinden oluşmaktadır. Komite üyeleri yönetim kurulunun bağımsız iki üyesinden oluşmaktadır.

Riskin Erken Saptanması Komitesi Türk Ticaret Kanunu, Şirket Ana Sözleşmesi ve Sermaye Piyasası Kurulunun Kurumsal Yönetim İlkeleri Tebliği doğrultusunda; şirketin varlığını, gelişmesini ve devamını tehlikeye düşürebilecek risklerin erken teşhisi, tespit edilen risklerle ilgili gerekli önlemlerin uygulanması ve riskin yönetilmesi amacıyla yönetim kuruluna öneriler sunmak üzere kurulmuştur. Komite, yönetim kuruluna bağlı olarak görev yapmaktadır.

2022 yılına yönelik olarak Finans, Muhasebe ve Raporlama, İnsan Kaynakları, departmanlarının risk çalışmaları mütalaa edilmiştir. Bu çalışmaların takip eden dönemlere yönelik olarak geliştirilmesine karar verilmiştir. Komitenin toplanmasına ilişkin düzenleme, Riskin Erken Saptanması Komitesi görev ve çalışma esaslarında yapılmıştır.

Risk Yönetim ve İç Kontrol Mekanizması

Çan2 Termik , yapısı gereği mevzuata uygun olarak, mali tablolarını konsolide bazda düzenlemektedir. Elektrik üretim, elektrik toptan satış ve madencilik alanlarından faaliyet grubunda, UFRS bazlı mali tablolar çeyrek dönemler itibarıyla hazırlanmaktadır. Çan2 Termik seviyesinde de, elektrik üretim, elektrik toptan satış arası işlemlerin eliminasyonu yapılmakta ve konsolide mali tablolar oluşturulmaktadır.

Konsolidasyona tabi olan şirketlerin dönemsel finansal sonuçları ve performansları analiz edilmekte ve konsolide bazda mali raporlamaya tabi olmaktadır. Çan2 Termik iç kontrol faaliyetleri, mevzuat çerçevesinde, Denetimden Sorumlu Komitenin sorumluluğunda yürütülmektedir. Mali tabloların kamuya açıklandığı çeyreklik dönemlerde, konsolide mali tablolar denetimden sorumlu komitenin kontrol ve onayından geçerek şirket yönetim kuruluna sunulmaktadır.

01 Temmuz 2012 tarihinde yürürlüğe giren yeni Türk Ticaret Kanunu (TTK) halka açık şirketler için risk yönetim faaliyetini bir zorunluluk haline getirmiştir. Yönetim kurulunun 20.01.2021 tarihli kararıyla yönetim kuruluna bağlı olarak kurulan Riskin Erken Saptanması Komitesi, şirketin varlığını, gelişmesini ve devamını tehlikeye düşürebilecek risklerin erken teşhisi, tespit edilen risklerle ilgili gerekli önlemlerin uygulanması ve riskin yönetilmesi amacıyla yönetim kuruluna görüş ve öneriler sunmak üzere kurulmuştur.

Mali Haklar

Kurumsal Yönetim İlkeleri gereğince yönetim kurulu üyeleri ile üst düzey yöneticiler için "Ücretlendirme Politikası" yazılı olarak oluşturularak 14.01.2021 tarihli yönetim kurulu toplantısında kabul edilmiş ve şirketin internet sitesinde yayımlanmıştır.

Şirket Esas Sözleşmesi uyarınca yönetim kurulu üyelerinin aylık ücretleri ve huzur hakları genel kurulca kararlaştırılır. 2023 yılında yönetim kurulu üyeleri ile şirket üst düzey yöneticilere sağlanan mali haklara aşağıda yer verilmiştir.

	Mali Menfaatlerin Toplamı (TL)
Yönetim Kurulu	3.374.762 TL
Üst Düzey Yöneticiler	36.699.657 TL

Şirket yönetim kurulu üyelerine yapılan ödemeler aylık ücretlerden oluşmaktadır. Yönetim kurulu üyelerine verilecek ücretler, şirketin kârlılık oranına, performansına ve iç dengelerine bağlı olarak belirlenen, düzenli ve sürekli olarak her ayın belirli dönemlerinde yapılan nakdi ödemelerdir.

Şirket üst düzey yöneticilerine yapılan ödemeler aylık ücretlerden oluşmaktadır. Üst düzey yöneticilere verilecek ücretler, unvan ve yapılan işin özelliği, liyakat, deneyim, performans, benzer görevler için aynı sektörde uygulanan ücret politikaları, şirket içi dengeler, enflasyon ve şirketin o yıl mali hedeflerini tutturma durumu göz önünde bulundurularak belirlenir. Ücretlendirme uygulamalarının, ortakların, çalışanların ve müşterilerin çıkarlarını zedeleyecek teşvik sistemlerini içermemesine dikkat edilir.

Ücretler, yılda bir defa gözden geçirilerek güncellenir. Şirketimizde herhangi bir yönetim kurulu üyesine ve yöneticiye borç verilmemekte, kredi kullanılmamakta, üçüncü bir kişi aracılığıyla şahsi kredi adı altında kredi kullanılmamakta veya lehine kefalet gibi teminatlar verilmemektedir.

DEVLET TEŞVİK VE YARDIMLARI

Çan2 Termik A.Ş. Yatırım Teşvik Belgesi

Çanakkale Çan2 bölgede gerçekleştirilen komple yeni yatırım için verilmiş olup, 13.08.2014- 12.02.2019 dönemlerini kapsamaktadır. Belge ile Sigorta Primi İşveren Hissesi Desteği, Faiz Desteği, Vergi İndirimi Oranı Desteği, KDV istisnası ve Gümrük Vergisi muafiyeti teşviklerinden yararlanılmaktadır. Yatırımın toplam tutarı 801.789.866 TL'dir. Sanayi ve Teknoloji Bakanlığının 10.08.2020 tarih 401.06 sayılı yazısı ile Teşvik Belgesi kapama işlemleri tamamlanmıştır.

Ayrıca Türkiye Cumhuriyeti Sanayi ve Teknoloji Bakanlığı tarafından düzenlenen 08.04.2020 tarih 510216 belge no ve 1013731 ID numaralı yatırım teşvik belgesi düzenlenmiştir. Destekleme sınıfı Bölgesel-Öncelikli Yatırım olup, KDV Muafiyeti, Faiz Desteği, Vergi İndirimi, Sigorta Primi İşveren Hissesi ve Yatırım Yeri Tahsisli destek unsurlarıdır. Belge konusu yatırım 340 MW kurulu gücünde yerli kömüre dayalı elektrik üretim santrali modernizasyonu (Çan2 Termik Santrali) olup, teşvik belgesi EPDK'nın 28.01.2016 tarih ÜE/6083-2/03428 sayılı Üretim Lisansına istinaden düzenlenmiştir.

KÂR DAĞITIM POLİTİKASI

Çan2 Termik A.Ş.'nin ("Şirket") Kar Dağıtım Politikası ("Politika"), Şirket Esas Sözleşmesi ile 6102 sayılı Türk Ticaret Kanunu, 6362 sayılı Sermaye Piyasası Kanunu ve Sermaye Piyasası Kurulu'nun düzenlemeleri ile ilgili mevzuat çerçevesinde hazırlanmıştır. Şirket'in sermayesini temsil eden paylarda kâr payı imtiyazı bulunmamaktadır.

Kâr payı dağıtımı yapıp yapılmayacağına ve kâr payı dağıtılacak olması halinde dağıtılacak kârın dağıtım şekli ve zamanına, Yönetim Kurulu'nun bu konudaki teklifi üzerine, Şirket Genel Kurulu tarafından karar verilir. Dağıtılacak kâr payı oranı, Şirket'in yatırım ve finansman stratejileri ile ihtiyaçları, piyasa beklentileri, ilgili mevzuatta gerçekleşen değişim ve gelişmeler, Şirket'in orta ve uzun vadeli stratejileri, sermaye ve yatırım gereksinimleri, karlılık, finansal durum, borçluluk ve Şirket'in nakit durumu ile ulusal ve küresel ekonomik şartlar dikkate alınarak belirlenecek olup; ilke olarak,

Şirket'in net dönem karı esas alınarak (mevcut yasal düzenlemeler uyarınca ayrılması gereken yedek akçeler, vergi, fon, mali ödemeler ve varsa geçmiş yıl zararları ayrıldıktan sonra) hesaplanan dağıtılabilir kar tutarı Şirket'in borç servis oranını karşıladıktan sonrasındaki serbest nakit akımının en az %50'sinin pay sahiplerine nakden ve/veya bedelsiz pay olarak dağıtılması hedeflenmektedir.

Kâr payı dağıtım işlemlerine, en geç dağıtım kararı verilen Genel Kurul toplantısının yapıldığı hesap dönemi sonu itibarıyla başlanması şartıyla, Genel Kurul'da karara bağlanan tarihte başlanır. Kâr payı, dağıtım tarihi itibarıyla mevcut payların tümüne, bunların ihraç ve iktisap tarihleri dikkate alınmaksızın payları oranında eşit olarak dağıtılır. Kâr payı dağıtımına karar verilen Genel Kurul toplantısında karara bağlanmak şartıyla, eşit veya farklı tutarlı taksitlerle de kâr payına ilişkin ödemeler yapılabilir. Esas Sözleşme hükümlerine göre Genel Kurul tarafından verilen kâr dağıtım kararı geri alınamaz. Yönetim Kurulu'nun Genel Kurul'a kârın dağıtılmamasını teklif etmesi halinde, bunun nedenleri ile dağıtılmayan kârın kullanım şekline ilişkin bilgiye kâr dağıtımına ilişkin gündem maddesinde yer verilir. Şirket ayrıca Türk Ticaret Kanunu ve sermaye piyasası mevzuatı düzenlemeleri çerçevesinde pay sahiplerine kâr payı avansı dağıtılabilir. İşbu Kâr Dağıtım Politikası'nda değişiklik yapılmak istenmesi durumunda, değişikliğe ilişkin Yönetim Kurulu kararı, Sermaye Piyasası Kurulu'nun özel durumların kamuya açıklanmasına ilişkin düzenlemeleri çerçevesinde kamuya duyurulur.

Davalar

EPDK tarafından Şirket'e iletilen 13.01.2023 tarihli yazıyı müteakip Şirket'in açtığı davada, Ankara 10. İdare Mahkemesi'nin idari işlemin iptaline yönelik Şirket lehine tesis ettiği karar, Ankara 8. İdari Dava Dairesi tarafından bozulmuş olup, Şirket'in temyiz başvurusu sonrası söz konusu davanın Danıştay nezdinde esastan görülmesine devam edilmektedir.

KURUMSAL YÖNETİM UYUM BEYANI

Kurumsal Yönetim Uyum Raporu		Uyum Durumu					
1.1.	PAY SAHİPLİĞİ HAKLARININ KULLANIMININ KOLAYLAŞTIRILMASI	Evet	Kismen	Hayır	Muaf	İlgisiz	Açıklama
	1.1.2 - Pay Sahipliği haklarının kullanımını etkileyebilecek nitelikteki bilgi ve açıklamalar güncel olarak ortaklığın kurumsal internet sitesinde yatırımcıların kullanımına sunulmaktadır.	X					
1.2.	BİLGİ ALMA VE İNCELEME HAKKI	Evet	Kismen	Hayır	Muaf	İlgisiz	Açıklama
	1.2.1- Şirket yönetimi özel denetim yapılmasını zorlaştırıcı işlem yapmaktan kaçınmıştır.	X					
1.3.	GENEL KURUL	Evet	Kismen	Hayır	Muaf	İlgisiz	Açıklama
	1.3.2- Şirket, Genel Kurul gündeminin açık şekilde ifade edilmesini ve her teklifin ayrı bir başlık altında verilmiş olmasını temin etmiştir.	X					
	1.3.7- İmtiyazlı bir şekilde ortaklık bilgilerine ulaşma imkânı olan kimseler, kendileri adına ortaklığın faaliyet konusu kapsamında yaptıkları işlemler hakkında genel kurulda bilgi verilmesini teminen gündeme eklenmek üzere yönetim kurulunu bilgilendirmiştir.					X	
	1.3.8 - Gündemde özellik arz eden konularla ilgili yönetim kurulu üyeleri, ilgili diğer kişiler, finansal tabloların hazırlanmasında sorumluluğu bulunan yetkililer ve denetçiler, genel kurul toplantısında hazır bulunmuştur.	X					
	1.3.10 - Genel kurul gündeminde, tüm bağışların ve yardımların tutarları ve bunlardan yararlananlara ayrı bir maddede yer verilmiştir.		X				Genel Kurul gündeminde yıl boyunca yapılan toplam bağış ve yardımlar paylaşılmıştır.
	1.3.11 - Genel Kurul toplantısı söz hakkı olmaksızın menfaat sahipleri ve medya dahil kamuya açık olarak yapılmıştır.	X					
1.4.	OY HAKKI	Evet	Kismen	Hayır	Muaf	İlgisiz	Açıklama
	1.4.1 - Pay sahiplerinin oy haklarını kullanmalarını zorlaştırıcı herhangi bir kısıtlama ve uygulama bulunmamaktadır.	X					
	1.4.2 - Şirketin imtiyazlı oy hakkına sahip payı bulunmamaktadır.	X					
	1.4.3 - Şirket, beraberinde hakimiyet ilişkisini de getiren karşılıklı iştirak ilişkisi içerisinde bulunduğu herhangi bir ortaklığın Genel Kurulu'nda oy haklarını kullanmamıştır.					X	
1.5.	AZLIK HAKLARI	Evet	Kismen	Hayır	Muaf	İlgisiz	Açıklama
	1.5.1 - Şirket azlık haklarının kullanılmasına azami özen göstermiştir.	X					

Kurumsal Yönetim Uyum Raporu		Uyum Durumu					
	1.5.2- Azlık hakları esas sözleşme ile sermayenin yirmide birinden daha düşük bir orana sahip olanlara da tanınmış ve azlık haklarının kapsamı esas sözleşmede düzenlenerek genişletilmiştir.			X			Şirketimizde azlık hakları TTK'da düzenlenmiş oranlarda tanımlanmıştır.
1.6.	KÂR PAYI HAKKI	Evet	Kısmen	Hayır	Muaf	İlgisiz	Açıklama
	1.6.1 - Genel kurul tarafından onaylanan kar dağıtım politikası ortaklığın kurumsal internet sitesinde kamuya açıklanmıştır.	X					
	1.6.2 - Kar dağıtım politikası, pay sahiplerinin ortaklığın gelecek dönemlerde elde edeceği karın dağıtım usul ve esaslarını öngörebilmesine imkan verecek açıklıkta asgari bilgileri içermektedir.	X					
	1.6.3 - Kâr dağıtmama nedenleri ve dağıtılmayan kârın kullanım şekli ilgili gündem maddesinde belirtilmiştir.	X					
	1.6.4 - Yönetim kurulu, kâr dağıtım politikasında pay sahiplerinin menfaatleri ile ortaklık menfaati arasında denge sağlanıp sağlanmadığını gözden geçirmiştir.	X					
1.7.	PAYLARIN DEVRİ	Evet	Kısmen	Hayır	Muaf	İlgisiz	Açıklama
	1.7.1 - Payların devredilmesini zorlaştırıcı herhangi bir kısıtlama bulunmamaktadır.	X					
2.1.	KURUMSAL İNTERNET SİTESİ	Evet	Kısmen	Hayır	Muaf	İlgisiz	Açıklama
	2.1.1 - Şirketin kurumsal internet sitesi, 2.1.1 numaralı kurumsal yönetim ilkesinde yer alan tüm öğeleri içermektedir.	X					
	2.1.2 - Pay sahipliği yapısı (çıkarılmış sermayenin %5'inden fazlasına sahip gerçek kişi pay sahiplerinin adları, imtiyazları, pay adedi ve oranı) kurumsal internet sitesinde en az 6 ayda bir güncellenmektedir.	X					
	2.1.4 - Şirketin kurumsal internet sitesindeki bilgiler Türkçe ile tamamen aynı içerikte olacak şekilde ihtiyaca göre seçilen yabancı dillerde de hazırlanmıştır.	X					
2.2.	FAALİYET RAPORU	Evet	Kısmen	Hayır	Muaf	İlgisiz	Açıklama
	2.2.1 - Yönetim kurulu, yıllık faaliyet raporunun şirket faaliyetlerini tam ve doğru şekilde yansıtmasını temin etmektedir.	X					
	2.2.2-Yıllık faaliyet raporu, 2.2.2 numaralı ilkede yer alan tüm unsurları içermektedir.	X					
3.1.	MENFAAT SAHİPLERİNE İLİŞKİN ŞİRKET POLİTİKASI	Evet	Kısmen	Hayır	Muaf	İlgisiz	Açıklama
	3.1.1- Menfaat sahiplerinin hakları ilgili düzenlemeler, sözleşmeler ve iyi niyet kuralları çerçevesinde korunmaktadır.	X					
	3.1.3-Menfaat sahiplerinin haklarıyla ilgili politika ve prosedürler şirketin kurumsal internet sitesinde yayımlanmaktadır.	X					

Kurumsal Yönetim Uyum Raporu		Uyum Durumu					
3.1.	MENFAAT SAHİPLERİNE İLİŞKİN ŞİRKET POLİTİKASI	Evet	Kısmen	Hayır	Muaf	İlgisiz	Açıklama
	3.1.4 - Menfaat sahiplerinin, mevzuata aykırı ve etik açıdan uygun olmayan işlemleri bildirmesi için gerekli mekanizmalar oluşturulmuştur.	X					Menfaat sahipleri kapsamında, Şirket çalışanlarına yönelik disiplin yönetmeliği ve benzeri iç prosedürler ve kanun çerçevesi kapsamında çalışma huzurunu bozacak her türden davranışın engellenmesine ilişkin gerekli önlemler alınmaktadır. Aynı zamanda şirket içi prosedürler ve iş sözleşmelerinde yer alan maddelerin bu kapsamda yasal süreçte uygunluğu sağlanmaktadır.
	3.1.5 -Şirket, menfaat sahipleri arasındaki çıkar çatışmalarını dengeli bir şekilde ele almaktadır.	X					
3.2.	MENFAAT SAHİPLERİNİN ŞİRKET YÖNETİMİNE KATILIMININ DESTEKLENMESİ	Evet	Kısmen	Hayır	Muaf	İlgisiz	Açıklama
	3.2.1 -Çalışanların yönetime katılımı, esas sözleşme veya şirket içi yönetmeliklerle düzenlenmiştir.		X				Şirketin yatırım faaliyetlerine yönelik ilgili dönemlerde geçici komiteler oluşturularak çalışanların yönetime katılımı sağlanmıştır.
	3.2.2 -Menfaat sahipleri bakımından sonuç doğuran önemli kararlarda menfaat sahiplerinin görüşlerini almak üzere anket / konsültasyon gibi yöntemler uygulanmıştır.		X				Menfaat sahiplerinin bir kısmı açısından sonuç doğuran önemli kararlarda menfaat sahiplerinin talep, öneri ve şikayetleri alınmakta ve değerlendirilmektedir.
3.3.	ŞİRKETİN İNSAN KAYNAKLARI POLİTİKASI	Evet	Kısmen	Hayır	Muaf	İlgisiz	Açıklama
	3.3.1 -Şirket fırsat eşitliği sağlayan bir istihdam politikası ve tüm kilit yönetici pozisyonları için bir halefiyet planlaması benimsemiştir.	X					
	3.3.2 - Personel alımına ilişkin ölçütler yazılı olarak belirlenmiştir.	X					
	3.3.3 -Şirketin bir İnsan Kaynakları Gelişim Politikası bulunmaktadır ve bu kapsamda çalışanlar için eğitimler düzenlemektedir.	X					
	3.3.4 -Şirketin finansal durumu, ücretlendirme, kariyer planlaması, eğitim ve sağlık gibi konularda çalışanların bilgilendirilmesine yönelik toplantılar düzenlenmiştir.	X					
	3.3.5 - Çalışanları etkileyebilecek kararlar kendilerine ve çalışan temsilcilerine bildirilmiştir. Bu konularda ilgili sendikaların da görüşü alınmıştır.		X				İnsan ve Kültür Departmanı tüm çalışanlar ile ilişkileri yürütmek üzere görevini yürütmektedir. Ancak şirketimizde herhangi bir sendika bulunmamaktadır.

Kurumsal Yönetim Uyum Raporu		Uyum Durumu					
3.3.	ŞİRKETİN İNSAN KAYNAKLARI POLİTİKASI	Evet	Kismen	Hayır	Muaf	İlgisiz	Açıklama
	3.3.6 - Görev tanımları ve performans kriterleri tüm çalışanlar için ayrıntılı olarak hazırlanarak çalışanlara duyurulmuş ve ücretlendirme kararlarında kullanılmıştır.	X					
	3.3.7 - Çalışanlar arasında ayrımcılık yapılmasını önlemek ve çalışanları şirket içi fiziksel, ruhsal ve duygusal açıdan kötü muamelelere karşı korumaya yönelik prosedürler, eğitimler, farkındalığı artırma, hedefler, izleme, şikâyet mekanizmaları gibi önlemler alınmıştır.	X					
	3.3.8 - Şirket, dernek kurma özgürlüğünü ve toplu iş sözleşmesi hakkının etkin bir biçimde tanınmasını desteklemektedir.		X				Şirkette herhangi bir dernek ve sendika bulunmamakla birlikte kısıtlayıcı bir uygulama da bulunmamaktadır.
	3.3.9 - Çalışanlar için güvenli bir çalışma ortamı sağlanmaktadır.	X					
3.4.	MÜŞTERİLER VE TEDARİKÇİLERLE İLİŞKİLER	Evet	Kismen	Hayır	Muaf	İlgisiz	Açıklama
	3.4.1 - Şirket, müşteri memnuniyetini ölçmüştür ve koşulsuz müşteri memnuniyeti anlayışıyla faaliyet göstermiştir.	X					
	3.4.2 - Müşterinin satın aldığı mal ve hizmete ilişkin taleplerinin işleme konulmasında gecikme olduğunda bu durum müşterilere bildirilmektedir.	X					
	3.4.3 - Şirket mal ve hizmetlerle ilgili kalite standartlarına bağlıdır.	X					
	3.4.4 - Şirket, müşteri ve tedarikçilerin ticari sır kapsamındaki hassas bilgilerinin gizliliğini korumaya yönelik kontrollere sahiptir.	X					
3.5.	ETİK KURALLAR VE SOSYAL SORUMLULUK	Evet	Kismen	Hayır	Muaf	İlgisiz	Açıklama
	3.5.1 - Yönetim kurulu Etik Davranış Kuralları'nı belirleyerek şirketin kurumsal internet sitesinde yayımlamıştır.	X					
	3.5.2 - Ortaklık, sosyal sorumluluk konusunda duyarlıdır. Yolsuzluk ve rüşvetin önlenmesine yönelik tedbirler almıştır.	X					
4.1.	YÖNETİM KURULUNUN İŞLEVI	Evet	Kismen	Hayır	Muaf	İlgisiz	Açıklama
	4.1.1 - Yönetim kurulu, strateji ve risklerin şirketin uzun vadeli çıkarlarını tehdit etmemesini ve etkin bir risk yönetimi uygulanmasını sağlamaktadır.	X					
	4.1.2 - Toplantı gündem ve tutanakları, yönetim kurulunun şirketin stratejik hedeflerini tartışarak onayladığını, ihtiyaç duyulan kaynakları belirlediğini ve yönetimin performansının denetlendiğini ortaya koymaktadır.	X					
4.2.	YÖNETİM KURULUNUN FAALİYET ESASLARI	Evet	Kismen	Hayır	Muaf	İlgisiz	Açıklama
	4.2.1 - Yönetim kurulu faaliyetlerini belgelendirmiş ve pay sahiplerinin bilgisine sunmuştur.	X					
	4.2.2 - Yönetim kurulu üyelerinin görev ve yetkileri yıllık faaliyet raporunda açıklanmıştır.	X					

Kurumsal Yönetim Uyum Raporu		Uyum Durumu					
4.2.	YÖNETİM KURULUNUN FAALİYET ESASLARI	Evet	Kısmen	Hayır	Muaf	İlgisiz	Açıklama
	4.2.3- Yönetim kurulu, şirketin ölçeğine ve faaliyetlerinin karmaşıklığına uygun bir iç kontrol sistemi oluşturmuştur.		X				İç kontrol faaliyetleri Denetim Komitesi tarafından yürütülmekte olup, şirket direktörleri departmanlar bazında değerlendirmeler yapmaktadır.
	4.2.4- İç kontrol sisteminin işleyişi ve etkinliğine dair bilgiler yıllık faaliyet raporunda verilmiştir.	X					
	4.2.5- Yönetim kurulu başkanı ve icra başkanı (genel müdür) görevleri birbirinden ayrılmış ve tanımlanmıştır.			X			Yönetim Kurulu Başkanı aynı zamanda İcra Kurulu Başkanlığı görevini de yürütmekte olup bu durum, Şirket'in, karar alma süreçlerinde daha hızlı ve etkin hareket edebilmesi ve daha dinamik bir organizasyon yapısının oluşması sebebiyle tercih edilmiştir.
	4.2.7- Yönetim kurulu, yatırımcı ilişkileri bölümü ve kurumsal yönetim komitesinin etkili bir şekilde çalışmasını sağlamak ve şirket ile pay sahipleri arasındaki anlaşmazlıkların giderilmesinde ve pay sahipleriyle iletişimde yatırımcı ilişkileri bölümü ve kurumsal yönetim komitesiyle yakın işbirliği içinde çalışmıştır.	X					
	4.2.8- Yönetim kurulu üyelerinin görevleri esnasındaki kusurları ile şirkette sebep olacakları zarara ilişkin olarak Şirket, sermayenin %25'ini aşan bir bedelle yönetici sorumluluk sigortası yaptırmıştır.			X			Yönetim Kurulu üyelerinin görevleri esnasındaki kusurları ile şirkete sebep olacakları zarara ilişkin Şirket sermayesinin %25'ini aşan bir bedelle yönetici sorumluluk sigortası yapılmamıştır.
4.3.	YÖNETİM KURULUNUN YAPISI	Evet	Kısmen	Hayır	Muaf	İlgisiz	Açıklama
	4.3.9- Şirket Yönetim kurulunda kadın üye oranı için asgari %25'lik bir hedef belirleyerek bu amaca ulaşmak için politika oluşturmuştur. Yönetim kurulu yapısı yıllık olarak gözden geçirilmekte ve aday belirleme süreci bu politikaya uygun şekilde gerçekleştirilmektedir.		X				Yönetim Kurulu'nda 1 kadın üye bulunmakta olup, kadın üye için asgari %25'lik hedef ile ilgili bir politika bulunmamaktadır.
	4.3.10- Denetimden sorumlu komite üyelerinden en az birinin denetim /muhasebe ve finans konusunda 5 yıllık tecrübesi vardır.	X					
4.4.	YÖNETİM KURULU TOPLANTILARIN ŞEKLİ	Evet	Kısmen	Hayır	Muaf	İlgisiz	Açıklama
	4.4.1- Bütün yönetim kurulu üyeleri, yönetim kurulu toplantılarının çoğuna fiziksel katılım sağlamıştır.	X					
	4.4.2- Yönetim kurulu, gündemde yer alan konularla ilgili bilgi ve belgelerin toplantıdan önce tüm üyelere gönderilmesi için asgari bir süre tanımlamıştır.	X					

Kurumsal Yönetim Uyum Raporu		Uyum Durumu					
4.4.	YÖNETİM KURULU TOPLANTILARIN ŞEKLİ	Evet	Kismen	Hayır	Muaf	İlgisiz	Açıklama
	4.4.3 - Toplantıya katılmayan ancak görüşlerini yazılı olarak yönetim kuruluna bildiren üyenin görüşleri diğer üyelerin bilgisine sunulmuştur.					X	
	4.4.4 - Yönetim kurulunda her üyenin bir oy hakkı vardır.	X					
	4.4.5 - Yönetim kurulu toplantılarının ne şekilde yapılacağı şirket içi düzenlemeler ile yazılı hale getirilmiştir.	X					
	4.4.6 - Yönetim kurulu toplantı zaptı gündemdeki tüm maddelerin görüşüldüğünü ortaya koymakta ve karar zaptı muhalif görüşleri de içerecek şekilde hazırlanmaktadır.	X					
	4.4.7 - Yönetim kurulu üyelerinin şirket dışında başka görevler alması sınırlandırılmıştır. Yönetim kurulu üyelerinin şirket dışında aldığı görevler genel kurul toplantısında pay sahiplerinin bilgisine sunulmuştur.			X			Yönetim Kurulu üyelerine şirket dışı başka görev veya görevler almasına ilişkin olarak herhangi bir sınırlama getirilmemiştir.
4.5.	YÖNETİM KURULU BÜNYESİNDE OLUŞTURULAN KOMİTELER	Evet	Kismen	Hayır	Muaf	İlgisiz	Açıklama
	4.5.5 -Her bir yönetim kurulu üyesi sadece bir komitede görev almaktadır.			X			Yönetim kurulu üyeleri sadece bir komitede görev almamaktadır.
	4.5.6 -Komiteler, görüşlerini almak için gerekli gördüğü kişileri toplantılara davet etmiştir ve görüşlerini almıştır.	X					
	4.5.7 -Komitenin danışmanlık hizmeti aldığı kişi/ kuruluşun bağımsızlığı hakkında bilgiye yıllık faaliyet raporunda yer verilmiştir.					X	
	4.5.8 - Komite toplantılarının sonuçları hakkında rapor düzenlenerek yönetim kurulu üyelerine sunulmuştur.	X					
4.6.	YÖNETİM KURULU ÜYELERİNE VE İDARİ SORUMLULUĞU BULUNAN YÖNETİCİLERE SAĞLANAN MALİ HAKLAR	Evet	Kismen	Hayır	Muaf	İlgisiz	Açıklama
	4.6.1 - Yönetim kurulu, sorumluluklarını etkili bir şekilde yerine getirip getirmediğini değerlendirmek üzere yönetim kurulu performans değerlendirmesi gerçekleştirmiştir.			X			Yönetim Kurulu performans değerlendirmesi yapılmamıştır.
	4.6.4 -Şirket, yönetim kurulu üyelerinden herhangi birisine veya idari sorumluluğu bulunan yöneticilerine kredi kullanılmamış, borç vermemiş veya ödünç verilen borcun süresini uzatmamış, şartları iyileştirmemiş, üçüncü şahıslar aracılığıyla kişisel bir kredi başlığı altında kredi kullanılmamış veya bunlar lehine kefalet gibi teminatlar vermemiştir.	X					
	4.6.5 -Yönetim kurulu üyeleri ve idari sorumluluğu bulunan yöneticilere verilen ücretler yıllık faaliyet raporunda kişi bazında açıklanmıştır.		X				Yönetim kurulu üyeleri ve idari sorumluluğu bulunan yöneticilere verilen ücretler yıllık faaliyet raporunda toplam rakam üzerinden açıklanmıştır.

KURUMSAL YÖNETİM BİLGİ FORMU

KURUMSAL YÖNETİM BİLGİ FORMU		
1.	PAY SAHİPLERİ	
1.1.	Pay Sahipliği Haklarının Kullanımının Kolaylaştırılması	
	Yıl boyunca şirketin düzenlediği yatırımcı konferans ve toplantılarının sayısı	16
1.2.	Bilgi Alma ve İnceleme Hakkı	
	Özel denetçi talebi sayısı	-
	Genel kurul toplantısında kabul edilen özel denetçi talebi sayısı	-
1.3.	Genel Kurul	
	İlke 1.3.1 (a-d) kapsamında talep edilen bilgilerin duyurulduğu KAP duyurusunun bağlantısı	https://www.kap.org.tr/tr/Bildirim/1115645 https://www.kap.org.tr/tr/Bildirim/1218102
	Genel kurul toplantısıyla ilgili belgelerin Türkçe ile eş anlamlı olarak İngilizce olarak da sunulup sunulmadığı	Sunulmuştur.
	İlke 1.3.9 kapsamında, bağımsız üyelerin çoğunluğunun onayı veya katılanların oybirliği bulunmayan işlemlerle ilgili KAP duyurularının bağlantıları	Bulunmamaktadır.
	Kurumsal Yönetim Tebliği (II-17.1) madde 9 kapsamında gerçekleştirilen ilişkili taraf işlemleriyle ilgili KAP duyurularının bağlantıları	Madde 9 kapsamında böyle bir işlem bulunmamaktadır.
	Kurumsal Yönetim Tebliği (II-17.1) madde 10 kapsamında gerçekleştirilen yaygın ve süreklilik arz eden işlemlerle ilgili KAP duyurularının bağlantıları	Bulunmamaktadır.
	Şirketin kurumsal internet sitesinde, bağış ve yardımlara ilişkin politikanın yer aldığı bölümün adı	Yatırımcı İlişkileri / Kurumsal Yönetim / Politikalarımız / Bağış ve Yardım Politikası
	Bağış ve yardımlara ilişkin politikanın kabul edildiği genel kurul tutanağının yer aldığı KAP duyurusunun bağlantısı	Politikanın kabul edildiği Genel Kurul Toplantısı Şirketin paylarının borsada işlem görmesinden önceki dönemde yapılmıştır.
	Esas sözleşmede menfaat sahiplerinin genel kurula katılımını düzenleyen madde numarası	Yoktur.
	Genel kurula katılan menfaat sahipleri hakkında bilgi	Şirket Çalışanları
1.4.	Oy Hakları	
	Oy hakkında imtiyaz bulunup bulunmadığı	Bulunmamaktadır.
	Oyda imtiyaz bulunuyorsa, imtiyazlı pay sahipleri ve oy oranları	-
	En büyük pay sahibinin ortaklık oranı	%58,44
1.5.	Azlık Hakları	
	Azlık haklarının, şirketin esas sözleşmesinde (içerik veya oran bakımından) genişletilip genişletilmediği	Hayır
	Azlık hakları içerik ve oran bakımından genişletildi ise ilgili esas sözleşme maddesinin numarasını belirtiniz.	-
1.6.	Kar Payı Hakkı	
	Kurumsal internet sitesinde kar dağıtım politikasının yer aldığı bölümün adı	Yatırımcı İlişkileri / Kurumsal Yönetim / Politikalarımız / Kar Dağıtım Politikası

1.	PAY SAHİPLERİ	
1.6.	Kar Payı Hakkı	
	Yönetim kurulunun genel kurula karın dağıtılmamasını teklif etmesi halinde bunun nedenleri ve dağıtılmayan karın kullanım şeklini belirten genel kurul gündem maddesine ilişkin tutanak metni	
	Yönetim kurulunun genel kurula karın dağıtılmamasını teklif etmesi halinde ilgili genel kurul tutanağının yer aldığı KAP duyurusunun bağlantısı	

GENEL KURUL TOPLANTILARI

Genel Kurul Tarihi	Genel kurul gündem- iyle ilgili olarak şirkete iletilen ek açıklama talebi sayısı	Pay	Doğrudan temsil edilen payların oranı	Vekaleten temsil edilen payların oranı	Şirket'in kurumsal internet sitesinde her gündem maddesiyle ilgili olumlu ve olumsuz oyları da gösterir şekilde genel kurul toplantı tutanaklarının yer aldığı bölümün adı	Kurumsal internet sitesinde genel kurul toplantısında yöneltilen tüm soru ve bunlara sağlanan yanıtların yer aldığı bölümün adı	Genel kurul toplantı tutanağının ilişkili taraflarla ilgili madde veya paragraf numarası	Yönetim kuruluna bildirimde bulunan ortaklık bilgilerine ulaşma imkanı bulunan kişi sayısı (İçeriden öğrenenler listesi)	KAP'ta yayınlanan genel kurul bildiriminin bağlantısı
23.02.2023	-	77,85%	0,00%	77,85%	Yatırımcı ilişkileri/ Kurumsal Yönetim/ Genel Kurul Toplantıları/2022 Yılına İlişkin Genel Kurul Toplantısı/ Toplantı Tutanağı	Yatırımcı ilişkileri/ Kurumsal Yönetim/ Genel Kurul Toplantıları/2022 Yılına İlişkin Genel Kurul Toplantısı/ Toplantı Tutanağı	13	19	https:// www.kap.org.tr/ tr/Bildirim/ 1116334
20.12.2023	-	60,35%	0,00%	60,35%	Yatırımcı ilişkileri/ Kurumsal Yönetim/ Genel Kurul Toplantıları/2022 Olağanüstü Genel Kurul Toplantısı/ Toplantı Tutanağı	Yatırımcı ilişkileri/ Kurumsal Yönetim/ Olağanüstü Genel Kurul Toplantıları/2022 Olağanüstü Genel Kurul Toplantısı/ Toplantı Tutanağı	-	19	https:// www.kap.org.tr/ tr/Bildirim/ 1227468

2.	KAMUYU AYDINLATMA VE ŞEFFAFLIK	
2.1.	Kurumsal İnternet Sitesi	
	Kurumsal internet sitesinde 2.1.1. numaralı kurumsal yönetim ilkesinde talep edilen bilgilerin yer aldığı bölümlerin adları	Yatırımcı ilişkileri / Kurumsal Yönetim, Faaliyet Raporları, Özel Durum Açıklamaları, Finansal Raporlar, Sermaye ve Ortaklık Yapısı, Esas Sözleşme, Politikalar
	Kurumsal internet sitesinde doğrudan veya dolaylı bir şekilde payların %5'inden fazlasına sahip olan gerçek kişi pay sahiplerinin listesinin yer aldığı bölüm	Yatırımcı ilişkileri / Kurumsal Yönetim / Sermaye ve Ortaklık Yapısı
	Kurumsal internet sitesinin hazırlandığı diller	Türkçe ve İngilizce
2.2.	Faaliyet Raporu	
	2.2.2. Numaralı kurumsal yönetim ilkesinde belirtilen bilgilerin faaliyet raporunda yer aldığı sayfa numaraları veya bölüm adları	
	a) Yönetim kurulu üyeleri ve yöneticilerin şirket dışında yürüttükleri görevler ve üyelerin bağımsızlık beyanlarının yer aldığı sayfa numarası veya bölüm adı	Kurumsal Yönetim İlkelerine Uyum Raporu / Yönetim Kurulu / Yönetim Kurulunun Yapısı ve Oluşumu

2.	KAMUYU AYDINLATMA VE ŞEFFAFLIK	
2.2.	Faaliyet Raporu	
	b) Yönetim Kurulu bünyesinde oluşturulan komitelere ilişkin bilginin sayfa numarası veya bölüm adı	Kurumsal Yönetim İlkelerine Uyum Raporu / Yönetim Kurulu / Yönetim Kurulu Bünyesinde Oluşturulan Komitelerin Sayı, Yapı ve Bağımsızlığı
	c) Yönetim kurulunun yıl içerisindeki toplantı sayısı ve üyelerin toplantılara katılım durumu bilgisinin sayfa numarası veya bölüm adı	Kurumsal Yönetim İlkelerine Uyum Raporu / Yönetim Kurulu / Yönetim Kurulunun Faaliyet Esasları
	ç) Şirket faaliyetlerini önemli derecede etkileyebilecek mevzuat değişiklikleri hakkında bilginin sayfa numarası veya bölüm adı	-
	d) Şirket aleyhine açılan önemli davalar ve olası sonuçları hakkında bilginin sayfa numarası veya bölüm adı	Kurumsal Yönetim İlkelerine Uyum Raporu / Davalar
	e) Şirketin yatırım danışmanlığı ve derecelendirme gibi hizmet aldığı kurumlarla arasındaki çıkar çatışmaları ve bunları önlemek için alınan tedbirlere ilişkin bilginin sayfa numarası veya bölüm adı	-
	f) Sermayeye doğrudan katılım oranının %5'i aştığı karşılıklı iştiraklere ilişkin bilginin sayfa numarası veya bölüm adı	-
	g) Çalışanların sosyal hakları, mesleki eğitimi ile diğer toplumsal ve çevresel sonuç doğuran şirket faaliyetlerine ilişkin kurumsal sosyal sorumluluk faaliyetleri hakkında bilginin sayfa numarası veya bölüm adı	Kurumsal Yönetim İlkelerine Uyum Raporu / Menfaat Sahipleri / Etik Kurallar ve Sosyal Sorumluluk
3.	MENFAAT SAHİPLERİ	
3.1.	Menfaat Sahiplerine İlişkin Şirket Politikası	
	Kurumsal internet sitesinde tazminat politikasının yer aldığı bölümün adı	Yatırımcı İlişkileri / Kurumsal Yönetim / Politikalarımız / Tazminat Politikası
	Çalışan haklarının ihlali nedeniyle şirket aleyhine kesinleşen yargı kararlarının sayısı	4
	İhbar mekanizmasıyla ilgili yetkilinin unvanı	İnsan ve Kültür Direktörü
	Şirketin ihbar mekanizmasına erişim bilgileri	ik@can2termik.com.tr - info@can2termik.com.tr
3.2.	Menfaat Sahiplerinin Şirket Yönetimine Katılımının Desteklenmesi	
	Kurumsal internet sitesinde, çalışanların yönetim organlarına katılımına ilişkin olan iç düzenlemelerin yer aldığı bölümün adı	-
	Çalışanların temsil edildiği yönetim organları	-
3.3.	Şirketin İnsan Kaynakları Politikası	
	Kilit yönetici pozisyonları için halefiyet planı geliştirilmesinde yönetim kurulunun rolü	-
	Kurumsal internet sitesinde fırsat eşitliği ve personel alımı ölçütlerini içeren insan kaynakları politikasının yer aldığı bölümün adı veya politikanın ilgili maddelerinin özeti	İnsan Kaynakları / İnsan Kaynakları Politikası
	Pay edindirme planı bulunup bulunmadığı	Pay Edinme Planı Bulunmamaktadır.
	Kurumsal internet sitesinde ayrımcılık ve kötü muameleyi önlemeye yönelik önlemleri içeren insan kaynakları politikasının yer aldığı bölümün adı veya politikanın ilgili maddelerinin özeti	İnsan Kaynakları / İnsan Kaynakları Politikası
	İş kazalarıyla ilgili sorumluluk sebebiyle şirket aleyhine kesinleşen yargı kararı sayısı	-
3.5.	Etik Kurallar ve Sosyal Sorumluluk	
	Kurumsal internet sitesinde etik kurallar politikasının yer aldığı bölümün adı	https://www.can2termik.com.tr/insan-kaynaklari

3.	MENFAAT SAHİPLERİ	
3.5.	Etik Kurallar ve Sosyal Sorumluluk	
	Kurumsal internet sitesinde kurumsal sosyal sorumluluk raporunun yer aldığı bölümün adı. Kurumsal sosyal sorumluluk raporu yoksa, çevresel, sosyal ve kurumsal yönetim konularında alınan önlemler	Şirketimiz, 2023 yılında Sosyal Sorumluluk Politikası çerçevesinde ve içinde bulunduğumuz toplumun çevresel ve sosyal gereksinimlerini dikkate alacak şekilde sosyal sorumluluk projeleri gerçekleştirmiştir.
	İrtikap ve rüşvet de dahil olmak üzere her türlü yolsuzlukla mücadele için alınan önlemler	Şirketimizde irtikap ve rüşvet de dahil olmak üzere her türlü yolsuzluğa karşı uygulanacak yaptırımlar disiplin prosedüründe yer almaktadır.
4.	YÖNETİM KURULU-I	
4.2.	Yönetim Kurulunun Faaliyet Esasları	
	En son yönetim kurulu performans değerlendirmesinin tarihi	-
	Yönetim kurulu performans değerlendirmesinde bağımsız uzmanlardan yararlanılıp yararlanılmadığı	Hayır
	Bütün yönetim kurulu üyelerinin ibra edilip edilmediği	Evet
	Görev dağılımı ile kendisine yetki devredilen yönetim kurulu üyelerinin adları ve söz konusu yetkilerin içeriği	Burak Altay - Yönetim Kurulu Başkanı, Ali Kemal Kazancı- Yönetim Kurulu Başkan Vekili, Mustafa Ali Özal - Yönetim Kurulu Üyesi, Umut Apaydın - Bağımsız Yönetim Kurulu Üyesi, Zehra Zeynep Dereli- Bağımsız Yönetim Kurulu Üyesi
	İç kontrol birimi tarafından denetim kuruluna veya diğer ilgili komitelere sunulan rapor sayısı	-
	Faaliyet raporunda iç kontrol sisteminin etkinliğine ilişkin değerlendirmenin yer aldığı bölümün adı veya sayfa numarası	Kurumsal Yönetim İlkelerine Uyum Raporu / Yönetim Kurulu / Risk Yönetimi ve İç Kontrol Mekanizması
	Yönetim kurulu başkanının adı	Burak Altay
	İcra başkanı / genel müdürün adı	Burak Altay
	Yönetim kurulu başkanı ve icra başkanı/genel müdürün aynı kişi olmasına ilişkin gerekçenin belirtildiği KAP duyurusunun bağlantısı	-
	Yönetim kurulu üyelerinin görevleri esasındaki kusurları ile şirkette sebep olacakları zararın, şirket sermayesinin %25'ini aşan bir bedelle sigorta edildiğine ilişkin KAP duyurusunun bağlantısı	-
	Kurumsal internet sitesinde kadın yönetim kurulu üyelerinin oranını artırmaya yönelik çeşitlilik politikası hakkında bilgi verilen bölümün adı	-
	Kadın üyelerin sayısı ve oranı	1 Kadın Üye- 20%

YÖNETİM KURULUNUN YAPISI

Yönetim Kurulu Üyesinin Adı/ Soyad	İcrada Görevli Olup Olmadığı	Bağımsız Üye Olup Olmadığı	Yönetim Kuruluna İlk Seçilme Tarihi	Bağımsızlık Beyanının Yer Aldığı KAP Duyurusunun Bağlantısı	Bağımsız Üyenin Aday Gösterme Komitesi Tarafından Değerlendirilip Değerlendirilmediği	Bağımsızlığını Kaybeden Üye Olup Olmadığı	Denetim, Muhasebe ve/veya Finans Alanında En Az 5 Yıllık Deneyime Sahip Olup Olmadığı
BURAK ALTAY	İcrada Görevli	Bağımsız Üye Değil	8.09.2014				
ALİ KEMAL KAZANCI	İcrada Görevli Değil	Bağımsız Üye Değil	28.07.2020				
MUSTAFA ALİ ÖZAL	İcrada Görevli Değil	Bağımsız Üye Değil	19.01.2021				
ZEHRA ZEYNEP DERELİ	İcrada Görevli Değil	Bağımsız Üye	16.12.2022	https://www.kap.org.tr/tr/Bildirim/1218102	Değerlendirildi	Hayır	Evet
UMUT APAYDIN	İcrada Görevli Değil	Bağımsız Üye	19.01.2021	https://www.kap.org.tr/tr/Bildirim/1218102	Değerlendirildi	Hayır	Evet

4.	YÖNETİM KURULU-II	
4.4.	Yönetim Kurulu Toplantılarının Şekli	
	Raporlama döneminde fiziki olarak toplanmak suretiyle yapılan yönetim kurulu toplantılarının sayısı	19
	Yönetim kurulu toplantılarına ortalama katılım oranı	100%
	Yönetim kurulunun çalışmalarını kolaylaştırmak için elektronik bir portal kullanılıp kullanılmadığı	Hayır
	Yönetim kurulu çalışma esasları uyarınca, bilgi ve belgelerin toplantıdan kaç gün önce üyelere sunulduğu	Gündeme Göre Değişmektedir.
	Kurumsal internet sitesinde yönetim kurulu toplantılarının ne şekilde yapılacağına belirlendiği şirket içi düzenlemeler hakkında bilginin yer aldığı bölümün adı	Yatırımcı İlişkileri / Kurumsal Yönetim / Esas Sözleşme
	Üyelerin şirket dışında başka görevler almasını sınırlandıran politikada belirlenen üst sınır	Üyelerin şirket dışında başka görevler almasına yönelik herhangi bir sınırlandırma bulunmamaktadır.
4.5.	Yönetim Kurulu Bünyesinde Oluşturulan Komiteler	
	Faaliyet raporunda yönetim kurulu komitelerine ilişkin bilgilerin yer aldığı sayfa numarası veya ilgili bölümün adı	Kurumsal Yönetim İlkelerine Uyum Raporu / Yönetim Kurulu / Yönetim Kurulu Bünyesinde Oluşturulan Komitelerin Sayı, Yapı ve Bağımsızlığı
	Komite çalışma esaslarının duyurulduğu KAP duyurusunun bağlantısı	https://www.kap.org.tr/tr/Bildirim/995002
4.	YÖNETİM KURULU-III	
4.5.	Yönetim Kurulu Bünyesinde Oluşturulan Komiteler-II	
	Faaliyet raporu veya kurumsal internet sitesinin, denetim komitesinin, faaliyetleri hakkında bilgi verilen bölümünü belirtiniz (sayfa numarası veya bölümün adı)	Yatırımcı İlişkileri / Kurumsal Yönetim / Komiteler / Denetimden Sorumlu Komitesi / Denetimden Sorumlu Komite Görev ve Çalışma Esasları
	Faaliyet raporu veya kurumsal internet sitesinin, kurumsal yönetim komitesinin faaliyetleri hakkında bilgi verilen bölümünü belirtiniz (sayfa numarası veya bölümün adı)	Yatırımcı İlişkileri / Kurumsal Yönetim / Komiteler / Kurumsal Yönetim Komitesi / Kurumsal Yönetim Komitesi Görev ve Çalışma Esasları
	Faaliyet raporu veya kurumsal internet sitesinin, aday gösterme komitesinin faaliyetleri hakkında bilgi verilen bölümünü belirtiniz (sayfa numarası veya bölümün adı)	Yatırımcı İlişkileri / Kurumsal Yönetim / Komiteler / Kurumsal Yönetim Komitesi / Kurumsal Yönetim Komitesi Görev ve Çalışma Esasları
	Faaliyet raporu veya kurumsal internet sitesinin, riskin erken saptanması komitesinin faaliyetleri hakkında bilgi verilen bölümünü belirtiniz (sayfa numarası veya bölümün adı)	Yatırımcı İlişkileri / Kurumsal Yönetim / Komiteler / Riskin Erken Saptanması Komitesi / Riskin Erken Saptanması Komitesi Görev ve Çalışma Esasları
	Faaliyet raporu veya kurumsal internet sitesinin, ücret komitesinin faaliyetleri hakkında bilgi verilen bölümünü belirtiniz (sayfa numarası veya bölümün adı)	Yatırımcı İlişkileri / Kurumsal Yönetim / Komiteler / Kurumsal Yönetim Komitesi / Kurumsal Yönetim Komitesi Görev ve Çalışma Esasları

YÖNETİM KURULU KOMİTELERİ I

Yönetim Kurulu Komitelerinin Adları	Birinci Sütunda "Diğer" Olarak Belirtilen Komitenin Adı	Komite Üyelerinin Adı-Soyadı	Komite Başkanı Olup Olmadığı	Yönetim Kurulu Üyesi Olup Olmadığı
Denetim Komitesi		UMUT APAYDIN	Evet	Yönetim Kurulu Üyesi
Denetim Komitesi		ZEHRA ZEYNEP DERELİ	Hayır	Yönetim Kurulu Üyesi
Kurumsal Yönetim Komitesi		UMUT APAYDIN	Evet	Yönetim Kurulu Üyesi
Kurumsal Yönetim Komitesi		ZEHRA ZEYNEP DERELİ	Hayır	Yönetim Kurulu Üyesi
Kurumsal Yönetim Komitesi		MELİH YÜCEYURT	Hayır	Yönetim Kurulu Üyesi Değil
Riskin Erken Saptanması Komitesi		ZEHRA ZEYNEP DERELİ	Evet	Yönetim Kurulu Üyesi
Riskin Erken Saptanması Komitesi		UMUT APAYDIN	Hayır	Yönetim Kurulu Üyesi

4.6.	Yönetim Kurulu Üyelerine ve İdari Sorumluluğu Bulunan Yöneticilere Sağlanan Mali Haklar	
	Faaliyet raporunun, operasyonel ve finansal performans hedeflerine ve bunlara ulaşıp ulaşılmadığına ilişkin bilginin verildiği sayfa numarası veya bölüm adı	Faaliyet Raporu/ Dönem Boyunca Operasyonel Durum
	Kurumsal internet sitesinin, icrada görevli ve icrada görevli olmayan üyelere ilişkin ücretlendirme politikasının yer aldığı bölümünün adı.	Yatırımcı İlişkileri / Kurumsal Yönetim / Politikalar / Ücretlendirme Politikası
	Faaliyet raporunun, yönetim kurulu üyelerine ve idari sorumluluğu bulunan yöneticilere verilen ücretler ile sağlanan diğer tüm menfaatlerin belirtildiği sayfa numarası veya bölüm adı	Kurumsal Yönetim İlkelerine Uyum Raporu / Mali Haklar

YÖNETİM KURULU KOMİTELERİ II

Yönetim Kurulu Komitelerinin Adları	Birinci Sütunda "Diğer" Olarak Belirtilen Komitenin Adı	İcrada Görevli Olmayan Yöneticilerin Oranı	Komitede Bağımsız Üyelerin Oranı	Komitenin Gerçekleştirdiği Fiziki Toplantı Sayısı	Komitenin Faaliyetleri Hakkında Yönetim Kuruluna Sunduğu Rapor Sayısı
Denetim Komitesi	-	100%	100%	9	9
Kurumsal Yönetim Komitesi	-	100%	66%	3	3
Riskin Erken Saptanması Komitesi	-	100%	100%	6	6



BAĞIMSIZ DENETÇİ RAPORU

Çan2 Termik Anonim Şirketi Genel Kurulu'na

A) Finansal Tabloların Bağımsız Denetimi

1. Görüş

Çan2 Termik A.Ş. (“Şirket”) ve bağlı ortaklıklarının (birlikte “Grup” olarak anılacaktır) 31.12.2023 tarihi itibarıyla hazırlanan konsolide finansal durum tablosu ile aynı tarihte sona eren hesap dönemine ait konsolide kar veya zarar ve diğer kapsamlı gelir tablosu, konsolide öz kaynaklar değişim tablosu ve konsolide nakit akış tablosu ile önemli muhasebe politikalarının özeti de dahil olmak üzere konsolide finansal tablo dipnotlarından oluşan konsolide finansal tablolarını denetlemiş bulunuyoruz.

Görüşümüze göre, ilişikteki konsolide finansal tablolar, Grup’un 31 Aralık 2023 tarihi itibarıyla konsolide finansal durumunu ve aynı tarihte sona eren hesap dönemine ait konsolide finansal performansını ve konsolide nakit akışlarını Türkiye Finansal Raporlama Standartları’na (“TFRS’lere”) uygun olarak, tüm önemli yönleriyle, gerçeğe uygun bir biçimde sunmaktadır.

2. Görüşün Dayanağı

Yaptığımız bağımsız denetim, Kamu Gözetimi, Muhasebe ve Denetim Standartları Kurumu (“KGK”) tarafından yayımlanan Türkiye Denetim Standartlarının bir parçası olan Bağımsız Denetim Standartlarına (“BDS’lere”) uygun olarak yürütülmüştür. Bu Standartlar kapsamındaki sorumluluklarımız, raporumuzun Bağımsız Denetçinin Finansal Tabloların Bağımsız Denetimine İlişkin Sorumlulukları bölümünde ayrıntılı bir şekilde açıklanmıştır. KGK tarafından yayımlanan Bağımsız Denetçiler için Etik Kurallar (“Etik Kurallar”) ile konsolide finansal tabloların bağımsız denetimi ile ilgili mevzuatta yer alan etik hükümlere uygun olarak Grup’tan bağımsız olduğumuzu beyan ederiz. Etik Kurallar ve mevzuat kapsamındaki etiğe ilişkin diğer sorumluluklar da tarafımızca yerine getirilmiştir. Bağımsız denetim sırasında elde ettiğimiz bağımsız denetim kanıtlarının, görüşümüzün oluşturulması için yeterli ve uygun bir dayanak oluşturduğuna inanıyoruz.

3. Kilit Denetim Konuları

Kilit denetim konuları, mesleki muhakememize göre cari döneme ait konsolide finansal tabloların bağımsız denetimde en çok önem arz eden konulardır. Kilit denetim konuları, bir bütün olarak konsolide finansal tabloların bağımsız denetimi çerçevesinde ve konsolide finansal tablolara ilişkin görüşümüzün oluşturulmasında ele alınmış olup, bu konular hakkında ayrı bir görüş bildirmiyoruz.



Tarafımızca aşağıda açıklanan konular kilit denetim konuları olarak belirlenmiştir:

4. Kilit Denetim Konuları

Kilit Denetim Konusu	Denetimimizde Konunun Nasıl Ele Alındığı
Nakit Akış Riskinden Korunma Muhasebesi	
<p>Grup, Elektrik Üretim Anonim Şirketi ile 2030 yılı sonuna kadar bütçelemiş olduğu elektrik enerjisi satışları ile elektrik üretimi yatırıma istinaden almış olduğu Avro cinsinden kredilerini ilişkilendirmektedir. Sözleşmeye bağlı olan satışları USD para birimine endekli olup bu sözleşmeler Türk Lirası ile USD arasındaki kur değişimlerinden etkilenmektedir. Şirket, maruz kaldığı bu kur riskini Avro para birimi cinsinden borçlandığı kredileriyle koruma altına almaktadır.</p> <p>31 Aralık 2023 tarihi itibarıyla öz kaynaklar altında sınıflandırılan nakit akış riskinden korunma kayıplarının tutarı 1.298.173.522 TL olup finansal tablolar açısından tutarsal olarak önemli bir seviyededir.</p> <p>Grup, yabancı para cinsinden kredilerini 31.07.2023 tarihi itibarı ile kapatmış olup, ilgili zararlar hedge muhasebesi sona erdiği anda, projekte edilmiş olan satış projeksiyonuna uygun şekilde ağırlandırılarak satış realizasyonu ile birlikte gelir tablosuna aktarılmaktadır.</p> <p>Nakit akış riskinden korunma muhasebesi yapısal olarak kompleks olup denetimi mesleki uzmanlık gerektiren bir konu olduğundan dolayı tarafımızca kilit denetim konusu olarak değerlendirilmiştir.</p>	<p>Şirket'in nakit akış riskinden korunma işleminde bulunmasına neden olan risk yönetimi hedef ve stratejisinin resmi tanımı ve dokümantasyonu, Muhasebeleştirme ve Ölçme Standardında belirtilen finansal riskten korunma muhasebesine ilişkin tanımlar çerçevesinde incelenmiştir. Şirket için danışman hizmet kuruluşu tarafından hazırlanan nakit akım riskinden korunma muhasebesi modeli hesaplamaları, risk yönetim stratejisi, risk yönetim amaçları, riskten korunma ilişkisi, korunulan riskin niteliği, kredi riskinden korunma etkinliğinin ölçüm yöntemi kontrol edilmiştir.</p> <p>Konuya ilişkin gerçekleştirilen muhasebe kaydının matematiksel doğruluğu ve muhasebeleştirilmesi kontrol edilmiştir. Nakit akış riskinden korunma muhasebesi ile ilgili finansal tablo notlarında yer alan açıklamaların yeterliliği değerlendirilmiştir.</p>



Kilit Denetim Konusu	Denetimimizde Konunun Nasıl Ele Alındığı
<p>Stokların Muhasebeleştirilmesi</p>	
<p>31.12.2023 tarihli konsolide finansal tablolarda yer alan 1.263.374.650 TL tutarındaki toplam stok içerisinde yer alan 31.267.803 TL tutarındaki ilk madde ve malzeme, 747.234.189 TL tutarındaki yarı mamul, 361.040.552 TL tutarındaki mamul, 8.034.634 TL ticari mal ve 115.797.473 TL tutarındaki diğer stoklarının zarar görmesi, dışsal faktörler nedeniyle kısmen veya tamamen değerini kaybetmesi ya da satış fiyatının düşmesi durumunda geri kazanılamaması ve ekonomik faktörler gibi nedenlerle değer düşüklüğüne uğrama riski bulunmaktadır.</p> <p>Stoklara ilişkin detaylar Not 9’da yer almaktadır.</p> <p>Yönetimin tahmin ve varsayımları sonucu cari dönemde stoklarla ilgili herhangi bir değer düşüklüğü karşılığı ayrılmamıştır. Bu tahmin ve varsayımlar, yavaş satılan stokların değerlendirilmesi ile belirli bir süre hareket görmemiş ve zarar görmüş stokların değerlendirilmesini içermektedir. Bu sebeplerle stoklar denetimimiz bakımından önemli bir konudur.</p>	<p><i>Denetimimiz sırasında, stoklarla ilgili olarak aşağıdaki denetim prosedürleri uygulanmıştır:</i></p> <p>Stok değer düşüklüğü karşılığı ile ilgili muhasebe politikasının anlaşılması ve uygunluğunun değerlendirilmesi,</p> <p>Grup yönetimi ile stokların zarar görmesi, dışsal faktörler nedeniyle kısmen veya tamamen değerini kaybetmesi ya da satış fiyatının düşmesi durumunda geri kazanılamaması sebebiyle stokların değer düşüklüğüne uğrama riski ile ilgili görüşülmesi,</p> <p>Stok devir hızının önceki yıl ile karşılaştırılması,</p> <p>Yönetimin tahmin ve varsayımları sonucu cari dönemde stoklarla ilgili herhangi bir değer düşüklüğü karşılığı ayrılmaması hususunun değerlendirilmesi,</p> <p>Net gerçekleşebilir değer hesaplamasında kullanılan iskontolar düşülmüş satış fiyatlarının örneklem yoluyla test edilmesi.</p>



Kilit Denetim Konusu	Denetimimizde Konunun Nasıl Ele Alındığı
<p>Hasılatın muhasebeleştirilmesi</p> <p>Grup'un fiili faaliyet konusu, Grup'un aktifinde bulunan Çan-2 Termik Santrali aracılığı ile üretilen elektrik enerjisinin satışı ile çıkarılan kömür madenlerinin satış faaliyetlerini yürütmektir. Grup'un konsolide performans değerlendirmesinde hasılat, en önemli göstergedir.</p> <p>31.12.2023 tarihinde sonra eren hesap dönemi içerisinde Grup toplam 5.830.921.755 TL hasılat elde etmiştir. Hasılat, yıl içerisinde uygulanan stratejilerin sonuçlarının değerlendirilmesi ve performans takibi açısından ciddi öneme sahip olup, 31.12.2023 tarihinde sona eren hesap dönemine ait gelir tablosu açısından en önemli finansal tablo kalemi olması nedeniyle denetimimiz açısından önemli bir konudur.</p> <p>Grup'un muhasebe politikalarına ve hasılat tutarlarına ilişkin açıklamalar Dipnot 2 ve 22'de yer almaktadır.</p>	<p>Hasılatın muhasebeleştirilmesi ile ilgili aşağıdaki denetim prosedürleri uygulanmıştır:</p> <p>Satış süreçlerinin anlaşılması ve bu süreçlere ilişkin kontrollerin tasarımının ve işleyiş etkinliğinin değerlendirilmesi,</p> <p>Hasılatın muhasebeleştirilmesine yönelik Grup'un muhasebe politikasının uygunluğunun değerlendirilmesi, ilişkili taraflara yapılan satışların incelenmesi,</p> <p>Konsolide finansal tablolara kaydedilen hasılatın beklenen seviyelerde olup olmadığına ilişkin analitik prosedürlerin gerçekleştirilmesi,</p> <p>Müşteri faturalarının doğruluğuna ilişkin örnekleme yöntemiyle testlerin yapılması ve bu faturaların sevk irsaliyeleri (kömür satışları) ve müşteriden yapılan tahsilatlarla eşleştirilmesi,</p> <p>Grup'un müşterilerle yapmış olduğu satış sözleşmeleri incelenmesi ve farklı teslimat yöntemleri için hasılatın finansal tablolara alınma zamanlamasının değerlendirilmesi,</p> <p>Enerji piyasası işleyişinden kaynaklanan özellikli durumlar nedeni ile gelir ve gider tahakkuku yapılan alım ve satış tutarlarının izleyen dönemde düzenlenen ve alınan faturalar ile, yoksa hesaplanan tahakkuklara ilişkin olarak ticari birimlerden tahminlerin kesinliğini sağlayacak bilgilerin elde edilmesi ve tahakkuk tutarlarının doğrulanması,</p>



Kilit Denetim Konusu	Denetimimizde Konunun Nasıl Ele Alındığı
TMS 29- Yüksek Enflasyonlu Ekonomilerde Finansal Raporlama Uygulaması	
<p>Grup'un 31 Aralık 2023 tarihinde sona eren yıla ait konsolide finansal tablolarında TMS 29 "Yüksek Enflasyonlu Ekonomilerde Finansal Raporlama" standardı uygulanmıştır.</p> <p>TMS 29, konsolide finansal tabloların raporlama dönemi sonundaki cari satın alım gücüne göre yeniden düzenlenmesini gerektirmektedir. Bu nedenle, 2023 yılı içerisindeki işlemler ve dönem sonundaki parasal olmayan bakiyeler, 31 Aralık 2023 bilanço tarihindeki güncel fiyat endeksini yansıtacak şekilde yeniden düzenlenmiştir. TMS 29 uygulaması konsolide finansal tablolarda yaygın ve tutarsal olarak önemli etkiye sahiptir. Bu sebepler ile birlikte, TMS 29'un uygulanmasında kullanılan verilerin doğru ve tam olmaması riski ve harcanan ek denetim çabası göz önünde bulundurulduğunda, TMS 29'un uygulanması tarafımızca kilit denetim konusu olarak belirlenmiştir.</p> <p>TMS 29'un uygulamasına yönelik açıklamalar Not 2'de yer almaktadır.</p>	<p>Denetimimiz sırasında, TMS 29 uygulanması ile ilgili aşağıdaki denetim prosedürleri uygulanmıştır: Yönetim tarafından tasarlanan ve uygulanan TMS 29 uygulamasına ilişkin sürecin ve kontrollerin anlaşılması ve değerlendirilmesi,</p> <p>Yönetim tarafından yapılan parasal ve parasal olmayan kalemler ayrımının TMS 29'a uygun bir şekilde yapılıp yapılmadığının kontrol edilmesi,</p> <p>Parasal olmayan kalemlerin detay listeleri temin edilerek, orijinal kayıt tarihlerinin ve tutarlarının örneklem yöntemiyle test edilmesi,</p> <p>Yönetimin kullandığı hesaplama yöntemlerinin değerlendirilmesi ve her dönemde tutarlı bir şekilde kullanılıp kullanılmadığının kontrol edilmesi,</p> <p>Hesaplamalarda kullanılan genel fiyat endeksi oranlarının, Türkiye İstatistik Kurumu tarafından yayınlanan Türkiye'deki Tüketici Fiyat Endeksi'nden elde edilen katsayılar ile kontrol edilmesi,</p> <p>Enflasyon etkileri ile yeniden düzenlenen parasal olmayan kalemlerin, kar veya zarar tablosunun ve nakit akış tablosunun matematiksel doğruluğunun test edilmesi,</p> <p>TMS 29'un uygulanmasının konsolide finansal tablolara ilişkin dipnotlarda yer alan açıklamalarının TFRS'lere göre yeterliliğinin değerlendirilmesi.</p>



5. Yönetimin ve Üst Yönetimden Sorumlu Olanların Finansal Tablolarla İlişkin Sorumlulukları

Grup yönetimi, konsolide finansal tabloların TFRS'lere uygun olarak hazırlanmasından, gerçeğe uygun bir biçimde sunumundan ve hata veya hile kaynaklı önemli yanlışlık içermeyen şekilde hazırlanması için gerekli gördüğü iç kontrolden sorumludur.

Konsolide finansal tabloları hazırlarken yönetim; Grup'un sürekliliğini devam ettirme kabiliyetinin değerlendirilmesinden, gerektiğinde süreklilikle ilgili hususları açıklamaktan ve Grup'u tasfiye etme ya da sona erdirmeye niyeti ya da mecburiyeti bulunmadığı sürece işletmenin sürekliliği esasını kullanmaktan sorumludur.

Üst yönetimden sorumlu olanlar, Grup konsolide finansal raporlama sürecinin gözetiminden sorumludur.

6. Bağımsız Denetçinin Finansal Tabloların Bağımsız Denetimine İlişkin Sorumlulukları

Amacımız, bir bütün olarak finansal tabloların hata veya hile kaynaklı önemli bir yanlışlık içerip içermediğine ilişkin makul güvence elde etmek ve görüşümüzü içeren bir bağımsız denetçi raporu düzenlemektir. BDS'lere uygun olarak yürütülen bir denetim sonucunda verilen makul güvence; yüksek bir güvence seviyesidir ancak, var olan önemli bir yanlışlığın her zaman tespit edileceğini garanti etmez. Yanlışlıklar hata veya hile kaynaklı olabilir. Yanlışlıkların, tek başına veya toplu olarak, finansal tablo kullanıcılarının bu tablolara istinaden alacakları ekonomik kararları etkilemesi makul ölçüde bekleniyorsa bu yanlışlıklar önemli olarak kabul edilir.

BDS'lere uygun olarak yürütülen bağımsız denetimin gereği olarak, bağımsız denetim süresince mesleki muhakememizi kullanmakta ve meslekî şüphecilikimizi sürdürmekteyiz.

Tarafımızca ayrıca:

- 】 Konsolide finansal tablolardaki hata veya hile kaynaklı "önemli yanlışlık" riskleri belirlenmekte ve değerlendirilmekte; bu risklere karşılık veren denetim prosedürleri tasarlanmakta ve uygulanmakta ve görüşümüze dayanak sağlayacak yeterli ve uygun denetim kanıtı elde edilmektedir. Hile; muvazaa, sahtekârlık, kasıtlı ihmal, gerçeğe aykırı beyan veya iç kontrol ihlali fiillerini içerebildiğinden, hile kaynaklı önemli bir yanlışlığı tespit edememe riski, hata kaynaklı önemli bir yanlışlığı tespit edememe riskinden yüksektir.
- 】 Grup'un iç kontrolünün etkinliğine ilişkin bir görüş bildirmek amacıyla değil içinde bulunan şartlar altında uygun olan denetim prosedürlerini tasarlamak amacıyla denetimle ilgili iç kontrol değerlendirilmektedir.
- 】 Yönetim tarafından kullanılan muhasebe politikalarının uygunluğu ile yapılan muhasebe tahminleri ile ilgili açıklamaların makul olup olmadığı değerlendirilmektedir.
- 】 Konsolide finansal tabloların açıklamalar dâhil olmak üzere genel sunumu, yapısı ve içeriği ile bu tabloların temelini oluşturan işlem ve olayları, gerçeğe uygun sunumu sağlayacak şekilde yansıtıp yansıtmadığı değerlendirilmektedir.



Elde edilen denetim kanıtlarına dayanarak, Grup'un sürekliliğini devam ettirme kabiliyetine ilişkin ciddi şüphe oluşturabilecek olay veya şartlarla ilgili önemli bir belirsizliğin mevcut olup olmadığı hakkında ve yönetimde işletmenin sürekliliği esasının kullanılmasının uygunluğu hakkında sonuca varılmaktadır. Önemli bir belirsizliğin mevcut olduğu sonucuna varmamız hâlinde, raporumuzda, konsolide finansal tablolardaki ilgili açıklamalara dikkat çekmemiz ya da bu açıklamaların yetersiz olması durumunda olumlu görüş dışında bir görüş vermemiz gerekmektedir. Vardığımız sonuçlar, bağımsız denetçi raporu tarihine kadar elde edilen denetim kanıtlarına dayanmaktadır. Bununla birlikte, gelecekteki olay veya şartlar Grup'un sürekliliğini sona erdirebilir.

Konsolide finansal tablolar hakkında görüş vermek amacıyla, Grup içerisindeki veya faaliyet bölümlerine ilişkin finansal bilgiler hakkında yeterli ve uygun denetim kanıtı elde edilmektedir. Grup denetiminin yönlendirilmesinden, gözetiminden ve yürütülmesinden sorumluyuz.

Diğer hususların yanı sıra, denetim sırasında tespit ettiğimiz önemli iç kontrol eksiklikleri dâhil olmak üzere, bağımsız denetimin planlanan kapsamı ve zamanlaması ile önemli denetim bulgularını üst yönetimden sorumlu olanlara bildirmekteyiz.

Bağımsızlığa ilişkin ilgili etik hükümlere uygunluk sağladığımızı üst yönetimden sorumlu olanlara bildirmiş bulunmaktayız. Ayrıca bağımsızlık üzerinde etkisi olduğu düşünülebilecek tüm ilişkiler ve diğer hususlar ile varsa, ilgili önlemleri üst yönetimden sorumlu olanlara iletmış bulunmaktayız.

Üst yönetimden sorumlu olanlara bildirilen konular arasından, cari döneme ait konsolide finansal tabloların bağımsız denetiminde en çok önem arz eden konuları yani kilit denetim konularını belirlemekteyiz. Mevzuatın konunun kamuya açıklanmasına izin vermediği durumlarda veya konuyu kamuya açıklamanın doğuracağı olumsuz sonuçların, kamuya açıklamanın doğuracağı kamu yararını aşacağına makul şekilde beklendiği oldukça istisnai durumlarda, ilgili hususun bağımsız denetçi raporumuzda bildirilmemesine karar verebiliriz.

B) Mevzuattan Kaynaklanan Diğer Yükümlülüklerle İlişkin Rapor

6102 sayılı Türk Ticaret Kanunu'nun ("TTK") 402'nci maddesinin dördüncü fıkrası uyarınca, Grup'un 01.01.-31.12.2023 hesap döneminde defter tutma düzeninin, kanun ile şirket esas sözleşmesinin finansal raporlamaya ilişkin hükümlerine uygun olmadığına dair önemli bir hususa rastlanmamıştır.

TTK'nın 402'nci maddesinin dördüncü fıkrası uyarınca, Yönetim Kurulu tarafımıza denetim kapsamında istenen açıklamaları yapmış ve istenen belgeleri vermiştir.

AS Bağımsız Denetim ve YMM A.Ş.

O. Tuğrul Özsüt
Sorumlu Denetçi

İstanbul, 26.03.2024





6,290.30

12,919.61

25,089.47

22,696.42

74.16

03

BÖLÜM

FINANSAL TABLOLAR



İÇİNDEKİLER

Konsolide Finansal Durum Tablosu	68
Konsolide Kar Veya Zarar ve Diğer Kapsamlı Gelir Tablosu	71
Konsolide Özkaynak Değişim Tablosu	72
Konsolide Nakit Akış Tablosu	74
1. Grup'un Organizasyonu ve Faaliyet Konusu	76
2. Finansal Tabloların Sunumuna İlişkin Esaslar	78
3. İşletme Birleşmeleri	97
4. Diğer İşletmelerdeki Paylar	97
5. Bölümlere Göre Raporlama	97
6. İlişkili Taraf Açıklamaları	98
7. Ticari Alacak ve Borçlar	101
8. Diğer Alacak ve Borçlar	102
9. Stoklar	104
10. Peşin Ödenmiş Giderler ve Ertelenmiş Gelirler	104
11. Maddi Duran Varlıklar	105
12. Maddi Olmayan Duran Varlıklar	107
13. Maden Kaynaklarının Araştırılması ve Değerlendirilmesi	108
14. Kullanım Hakkı Varlıkları	109
15. Varlıklarda Değer Düşüklüğü	110
16. Devlet Teşvik ve Yardımları	110
17. Borçlanma Maliyetleri	111
18. Karşılıklar, Koşullu Varlık ve Yükümlülükler	111
19. Çalışanlara Sağlanan Faydalar	114
20. Diğer Varlık ve Yükümlülükler	117
21. Sermaye, Yedekler ve Diğer Özkaynak Kalemleri	118
22. Hasılat ve Satışların Maliyet,	121
23. Niteliklerine Göre Giderler	121

24. Genel Yönetim Giderleri, Pazarlama Giderleri, Araştırma ve Geliştirme Giderleri	122
25. Esas Faaliyetlerden Diğer Gelirler ve Giderler	122
26. Yatırım Faaliyetlerden Diğer Gelirler ve Giderler	123
27. Finansman Giderleri ve Gelirleri	124
28. Diğer Kapsamlı Gelir Unsurlarının Analizi	124
29. Gelir Vergileri (Ertelenmiş Vergi Varlık ve Yükümlülükleri Dahil)	125
30. Pay Başına Kazanç	128
31. Yüksek Enflasyonlu Ekonomilerde Raporlama	128
32. Finansal Araçlar	129
33. Finansal Araçlardan Kaynaklanan Risklerin Niteliği ve Düzeyi	132
34. Finansal Araçlar (Gerçeğe Uygun Değer Açıklamaları ve Finansal Riskten Korunma Muhasebesi Çerçevesindeki Açıklamalar)	139
35. Raporlama Döneminden Sonraki Olaylar	140
36. Bağımsız Denetim Kuruluşundan Alınan Hizmetlere İlişkin Ücretler	141
37. Türev Araçlar	141
38. Finansal Tabloları Önemli Ölçüde Etkileyen ya da Finansal Tabloların Açık, Yorumlanabilir ve Anlaşılabilir Olması Açısından Açıklanması Gereken Diğer Hususlar	141
39. Nakit Akış Tablosuna İlişkin Açıklamalar	142
40. Özkaynaklar Değişim Tablosuna İlişkin Açıklamalar	143
41. Nakit ve Nakit Benzerleri	143
42. Faiz, Amortisman, Vergi Öncesi Kar (FAVÖK)	145

ÇAN2 TERMİK A.Ş.
31.12.2023 TARİHİ İTİBARIYLA KONSOLİDE FİNANSAL DURUM TABLOSU
(Tutarlar aksi belirtilmedikçe Türk Lirası ("TL") olarak ifade edilmiştir.)

VARLIKLAR	Dipnot Referansı	Cari Dönem	Geçmiş Dönem
		Bağımsız Denetimden Geçmiş Konsolide	Bağımsız Denetimden Geçmiş Konsolide
		31.12.2023	31.12.2022
Dönen Varlıklar			
Nakit ve Nakit Benzerleri	41	112.198.945	345.120.633
Ticari Alacaklar	6-7	2.224.050.971	1.507.537.080
<i>İlişkili Taraflardan Ticari Alacaklar</i>	6	440.022.535	821.656.002
<i>İlişkili Olmayan Taraflardan Ticari Alacaklar</i>	7	1.784.028.436	685.881.078
Diğer Alacaklar	6-8	13.031.961	20.745.965
<i>İlişkili Taraflardan Diğer Alacaklar</i>	6	7.807.146	16.444.220
<i>İlişkili Olmayan Taraflardan Diğer Alacaklar</i>	8	5.224.815	4.301.745
Stoklar	9	1.263.374.650	981.829.540
Peşin Ödenmiş Giderler	10	169.842.321	84.598.172
Cari Dönem Vergisiyle İlgili Varlıklar	29	5.753.749	5.386.188
Diğer Dönen Varlıklar	20	453.302.313	622.022.607
TOPLAM DÖNEN VARLIKLAR		4.241.554.910	3.567.240.185
Duran Varlıklar			
Diğer Alacaklar	6-8	205.231	345.963
<i>İlişkili Taraflardan Diğer Alacaklar</i>	6	--	--
<i>İlişkili Olmayan Taraflardan Diğer Alacaklar</i>	8	205.231	345.963
Maddi Duran Varlıklar	11	11.863.141.565	11.986.900.987
Maddi Olmayan Duran Varlıklar	12	153.686.423	122.690.424
<i>Diğer Maddi Olmayan Duran Varlıklar</i>	12	153.686.423	122.690.424
Kullanım Hakkı Varlıkları	14	11.957.737	2.822.783
Peşin Ödenmiş Giderler	10	33.993.882	1.496.861
Ertelenmiş Vergi Varlığı	29	1.408.081.709	1.328.930.570
Diğer Duran Varlıklar	20	50.666.744	78.867.748
TOPLAM DURAN VARLIKLAR		13.521.733.291	13.522.055.336
TOPLAM VARLIKLAR		17.763.288.201	17.089.295.521

31.12.2023 tarihinde sona eren döneme ilişkin konsolide finansal tablolar 23.03.2024 tarih ve 2024/06 sayılı Yönetim Kurulu Kararı ile onaylanmıştır. İlişkikteki yer alan dipnotlar konsolide finansal tabloların tamamlayıcı parçalarıdır.

ÇAN2 TERMİK A.Ş.**31.12.2023 TARİHİ İTİBARIYLA KONSOLİDE FİNANSAL DURUM TABLOSU**

(Tutarlar aksi belirtilmedikçe Türk Lirası ("TL") olarak ifade edilmiştir.)

KAYNAKLAR	Dipnot Referansları	Cari Dönem	Geçmiş Dönem
		Bağımsız Denetimden Geçmiş Konsolide	Bağımsız Denetimden Geçmiş Konsolide
		31.12.2023	31.12.2022
KISA VADELİ YÜKÜMLÜLÜKLER			
Kısa Vadeli Borçlanmalar	32	98.085	--
Kısa Vadeli Finansal Kiralama Yükümlülükleri	32	4.576.356	1.419.900
Uzun Vadeli Borçlanmaların Kısa Vadeli Kısımları	32	6.735.925	484.128.072
Diğer Finansal Yükümlülükler	32	7.712.157	1.428.304
Ticari Borçlar	6-7	479.703.135	383.165.537
<i>İlişkili Taraflara Ticari Borçlar</i>	6	--	199.817
<i>İlişkili Taraflara Olmayan Ticari Borçlar</i>	7	479.703.135	382.965.720
Çalışanlara Sağlanan Faydalar Kapsamında Borçlar	19	32.101.587	15.368.134
Diğer Borçlar	6-8	212.611.317	263.372.836
<i>İlişkili Taraflara Diğer Borçlar</i>	6	58.355.841	27.647.072
<i>İlişkili Olmayan Taraflara Diğer Borçlar</i>	8	154.255.476	235.725.764
Ertelenmiş Gelirler	10	--	9.284.013
Dönem Karı Vergi Yükümlülüğü	29	116.839	46.895.124
Kısa Vadeli Karşılıklar	18-19	14.668.931	18.743.642
<i>Çalışanlara Sağlanan Faydalara İlişkin Kısa Vadeli Karşılıklar</i>	19	12.501.007	17.132.117
Diğer Kısa Vadeli Karşılıklar	18	2.167.924	1.611.525
Diğer Kısa Vadeli Yükümlülükler	20	58.501.811	820.793.248
TOPLAM KISA VADELİ YÜKÜMLÜLÜKLER		816.826.143	2.044.598.811
Uzun Vadeli Borçlanmalar	32	--	3.182.174.740
Uzun Vadeli Finansal Kiralama Yükümlülükleri	32	2.157.628	972.376
Diğer Borçlar	6-8	48.581.632	2.769.605
<i>İlişkili Taraflara Diğer Borçlar</i>	6	--	--
<i>İlişkili Olmayan Taraflara Diğer Borçlar</i>	8	48.581.632	2.769.605
Uzun Vadeli Karşılıklar	18-19	6.771.179	5.457.382
<i>Çalışanlara Sağlanan Faydalara İlişkin Uzun Vadeli Karşılıklar</i>	19	6.561.842	5.123.555
Diğer Uzun Vadeli Karşılıklar	18	209.337	333.827
Ertelenmiş Vergi Yükümlülüğü	29	39.619.776	29.489.141
Diğer Uzun Vadeli Yükümlülükler	20	21.193.391	792.827
TOPLAM UZUN VADELİ YÜKÜMLÜLÜKLER		118.323.606	3.221.656.071

31.12.2023 tarihinde sona eren döneme ilişkin konsolide finansal tablolar 23.03.2024 tarih ve 2024/06 sayılı Yönetim Kurulu Kararı ile onaylanmıştır. İlişikteki yer alan dipnotlar konsolide finansal tabloların tamamlayıcı parçalarıdır.

ÇAN2 TERMİK A.Ş.
31.12.2023 TARİHİ İTİBARIYLA KONSOLİDE FİNANSAL DURUM TABLOSU
(Tutarlar aksi belirtilmedikçe Türk Lirası ("TL") olarak ifade edilmiştir.)

		Cari Dönem Bağımsız Denetimden Geçmiş Konsolide	Geçmiş Dönem Bağımsız Denetimden Geçmiş Konsolide
ÖZKAYNAKLAR	Dipnot Referansları	31.12.2023	31.12.2022
Ana Ortaklığa Ait Özkaynaklar		4.409.168.972	2.615.633.233
Ödenmiş Sermaye	21	320.000.000	320.000.000
Sermaye Düzeltmesi Olumlu Farkları	21	320.000.000	320.000.000
Paylara İlişkin Primler/İskontolar	21	185.332.488	185.332.488
Kar veya Zararda Yeniden Sınıflandırılmayacak Birikmiş Diğer Kapsamlı Gelirler veya Giderler		2.828.402.269	2.829.865.838
Yeniden Değerleme ve Ölçüm Kazanç/Kayıpları	11	2.829.801.337	2.831.264.906
Ortak Kontrole Tabi Teşebbüs veya İşletmeleri İçeren Birleşmelerin Etkisi	3-21	(1.399.068)	(1.399.068)
Kar veya Zararda Yeniden Sınıflandırılacak Birikmiş Diğer Kapsamlı Gelirler veya Giderler	21	(767.840.764)	(425.813.602)
Riskten Korunma Kazanç/Kayıpları		(766.181.663)	(425.193.010)
Diğer Kazanç/Kayıpları	21	(1.659.101)	(620.592)
Geçmiş Yıllar Karları/Zararları	21	(293.751.490)	(112.788.484)
Net Dönem Karı/Zararı	31	2.137.026.469	(180.963.007)
Kontrol Gücü Olmayan Paylar		--	--
Kontrol Gücü Olmayan Paylar		--	--
Kontrol Gücü Olmayan Paylar		--	--
TOPLAM ÖZKAYNAKLAR		16.828.138.452	11.823.040.641
TOPLAM KAYNAKLAR		17.763.288.201	17.089.295.521

31.12.2023 tarihinde sona eren döneme ilişkin konsolide finansal tablolar 23.03.2024 tarih ve 2024/06 sayılı Yönetim Kurulu Kararı ile onaylanmıştır. İlişikteki yer alan dipnotlar konsolide finansal tabloların tamamlayıcı parçalarıdır.

ÇAN2 TERMİK A.Ş.**31.12.2023 TARİHİ İTİBARIYLA KONSOLİDE KAR VEYA ZARAR VE DİĞER KAPSAMLI GELİR TABLOSU**

(Tutarlar aksi belirtilmedikçe Türk Lirası ("TL") olarak ifade edilmiştir.)

KÂR VEYA ZARAR KISMI	Dipnot Referansları	Cari Dönem	Geçmiş Dönem
		Bağımsız Denetimden Geçmiş Konsolide	Bağımsız Denetimden Geçmiş Konsolide
		01.01 - 31.12.2023	01.01 - 31.12.2022
Hasılat	22	5.830.921.755	11.399.575.659
Satışların Maliyeti (-)	23	(4.860.499.685)	(7.492.615.343)
BRÜT KAR/ZARAR		970.422.069	3.906.960.316
Genel Yönetim Giderleri (-)	24	(111.723.748)	(122.971.605)
Pazarlama Giderleri (-)	24	(73.152.992)	--
Esas Faaliyetlerden Diğer Gelirler	25	132.188.983	86.390.950
Esas Faaliyetlerden Diğer Giderler (-)	25	(313.187.612)	(186.486.184)
ESAS FAALİYET KARI/ZARARI		604.546.700	3.683.893.477
Yatırım Faaliyetlerinden Gelirler	26	2.732.911	60.652.922
Yatırım Faaliyetlerinden Giderler (-)	26	(1.086.036)	(3.517)
FİNANSMAN GİDERİ ÖNCESİ FAALİYET KARI/ZARARI		606.193.575	3.744.542.882
Finansman Gelirleri	27	1.121.365.364	792.672.397
Finansman Giderleri (-)	27	(914.988.507)	(2.174.253.333)
Net Parasal Pozisyon Kazançları (Kayıpları)		(917.129.028)	(645.633.714)
SÜRDÜRÜLEN FAALİYETLER VERGİ ÖNCESİ KARI/ZARARI		(104.558.596)	1.717.328.232
Sürdürülen Faaliyetler Vergi Gideri/Geliri		551.319.546	890.661.778
Dönem Vergi Gideri/Geliri	29	(140.340)	(59.877.381)
Ertelenmiş Vergi Gideri/Geliri	29	551.459.886	950.539.159
SÜRDÜRÜLEN FAALİYETLER DÖNEM KARI/ZARARI		446.760.950	2.607.990.010
DURDURULAN FAALİYETLER DÖNEM KARI/ ZARARI			
DÖNEM KARI/ZARARI		446.760.950	2.607.990.010
Dönem Karı/Zararının Dağılımı			
Kontrol Gücü Olmayan Paylar		--	--
Ana Ortaklık Payları	21	446.760.950	2.607.990.010
Pay Başına Kazanç			
Sürdürülen Faaliyetlerden Pay Başına Kazanç	30	0,602368	8,149969
DİĞER KAPSAMLI GELİR		(877.922)	(2.529.769)
Kar veya Zararda Yeniden Sınıflandırılmayacaklar		(877.922)	(2.529.769)
Çalışanlara Sağlanan Faydalar Kapsamında Hesaplanan Aktüeryal Kayıp ve Kazançlar	19-28	(1.170.562)	(3.162.211)
Vergi Etkisi	19-22	292.640	632.442
Kar veya Zarar Olarak Yeniden Sınıflandırılacaklar		(531.991.859)	(340.988.653)
Nakit Akış Riskinden Korunma Kazançları/Kayıpları	37	(773.170.950)	(423.865.116)
Ertelenmiş Vergi Gideri/Geliri	29	241.179.091	82.876.463
DİĞER KAPSAMLI GELİR		(532.869.781)	(343.518.422)
TOPLAM KAPSAMLI GELİR		(86.108.831)	2.264.471.588

31.12.2023 tarihinde sona eren döneme ilişkin konsolide finansal tablolar 23.03.2024 tarih ve 2024/06 sayılı Yönetim Kurulu Kararı ile onaylanmıştır. İlişikteki yer alan dipnotlar konsolide finansal tabloların tamamlayıcı parçalarıdır.

ÇAN2 TERMİK A.Ş.
31.12.2023 TARİHİNDE SONA EREN HESAP DÖNEMİNE AİT KONSOLİDE ÖZKAYNAK DEĞİŞİM TABLOSU
(Tutarlar aksi belirtilmedikçe Türk Lirası ("TL") olarak ifade edilmiştir.)

Kar veya Zararda Yeniden Sınıflandırılmayacak Birikmiş Diğer Kapsamlı Gelirler ve Giderler				
	Ödenmiş Sermaye	Sermaye Düzeltmesi Farkları	Pay İhraç Primleri / İskontoları	Aktüeryal Kayıp Kazanç
01 Ocak 2022 bakiye	320.000.000	1.125.871.650	647.361.591	(593.713)
Diğer Kapsamlı Gelir/Gider	--	--	--	(2.529.769)
Transferler	--	--	--	--
Net Dönem Karı	--	--	--	--
31 Aralık 2022 bakiye	320.000.000	1.125.871.650	647.361.591	(3.123.482)
01 Ocak 2023 bakiye	320.000.000	1.125.871.650	647.361.591	(3.123.482)
Diğer Kapsamlı Gelir/Gider	--	--	--	(877.921)
Transferler	480.000.000	--	(185.332.488)	--
Sermaye Artırımı	138.116.903	--	2.696.758.385	--
Diğer Değişiklikler Nedeniyle Artış/ Azalış	--	274.412.172	--	--
Net Dönem Karı	--	--	--	--
31 Aralık 2023 bakiye	938.116.903	1.400.283.822	3.158.787.488	(4.001.403)

İlişikteki yer alan dipnotlar konsolide finansal tabloların tamamlayıcı parçalarıdır.

ÇAN2 TERMİK A.Ş.**31.12.2023 TARİHİNDE SONA EREN HESAP DÖNEMİNE AİT KONSOLİDE ÖZKAYNAK DEĞİŞİM TABLOSU**

(Tutarlar aksi belirtilmedikçe Türk Lirası ("TL") olarak ifade edilmiştir.)

Birikmiş Karlar						
Riskten Korunma Kanaç / (Kayıpları)	Sermaye Avansı	Kardan Ayrılan Kısıtlanmış Yedekler	Geçmiş Yıllar Kar/Zararları	Net Dönem Karı Zararı	Kontrol Gücü Olmayan Paylar	Özkaynaklar
(1.150.877.616)	--	--	8.877.216.605	(489.815.847)	--	9.329.162.669
(111.582.272)	--	--	--	--	--	(114.112.041)
--	--	--	(489.815.847)	489.815.847	--	--
--	--	--	--	2.607.990.010	--	2.607.990.010
(1.262.459.888)	--	--	8.387.400.759	2.607.990.010	--	11.823.040.638
(1.262.459.888)	--	--	8.387.400.759	2.607.990.010	--	11.823.040.640
(35.713.634)	--	--	--	--	--	(36.591.554)
--	--	27.307.068	2.286.015.430	(2.607.990.010)	--	--
--	1.474.418.200	--	--	--	--	4.309.293.488
--	--	13.596.009	(2.373.252)	--	--	285.634.928
--	--	--	--	446.760.950	--	446.760.950
(1.298.173.522)	1.474.418.200	40.903.077	10.671.042.936	446.760.950	--	16.828.138.452

ÇAN2 TERMİK A.Ş.
31.12.2023 TARİHİNDE SONA EREN YILA AİT KONSOLİDE NAKİT AKIŞ TABLOSU
(Tutarlar aksi belirtilmedikçe Türk Lirası ("TL") olarak ifade edilmiştir.)

		Cari Dönem Bağımsız Denetimden Geçmiş Konsolide	Geçmiş Dönem Bağımsız Denetimden Geçmiş Konsolide
	Dipnot Referansları	01.01-31.12.2023	01.01-31.12.2022
A. İŞLETME FAALİYETLERİNDEN NAKİT AKIŞLARI		4.552.960.995	4.771.652.791
Dönem Karı/Zararı		446.760.950	2.607.990.012
Dönem Net Karı/Zararı Mutabakatı İle İlgili Düzeltmeler		5.922.051.528	3.800.440.757
Amortisman ve İtfa Giderleri İle İlgili Düzeltmeler	11-12-14-23-24	797.741.538	481.424.889
Alacaklarda Değer Düşüklüğü (İptali) İle İlgili Düzeltmeler	7	1.533.051	--
Çalışanlara Sağlanan Faydalara İlişkin Karşılıklar (İptali) İle İlgili Düzeltmeler	19	4.821.620	6.000.126
Dava Ve/Veya Ceza Karşılıkları (İptali) İle İlgili Düzeltmeler	18	556.398	(933.738)
Sektörel Gereksinimler Çerçevesinde Ayrılan Karşılıklar (İptali) İle İlgili Düzeltmeler	18	(124.491)	(167.035)
Vadeli Alımlardan Kaynaklanan Ertelenmiş Finansman Gideri	7-8	30.073.296	9.326.308
Vadeli Satışlardan Kaynaklanan Kazanılmamış Finansman Geliri	7-8	(43.482.149)	(8.644.107)
Faiz Giderleri İle İlgili Düzeltmeler	20	58.501.811	820.793.248
Faiz Gelirleri İle İlgili Düzeltmeler	20	(415.386.972)	(539.033.646)
Gerçekleşmemiş Yabancı Para Çevrim Farkları İle İlgili Düzeltmeler	--	945.099.696	572.229.274
Vergi Gideri/Geliri İle İlgili Düzeltmeler	29	(1.766.150.774)	656.752.526
Gerçeğe Uygun Değer Kayıpları (Kazançları) İle İlgili Düzeltmeler	37	(35.713.634)	(111.582.272)
Parasal (Kayıp)/Kazanç İle İlgili Düzeltmeler	--	6.344.582.138	1.914.275.182
İşletme Sermayesinde Gerçekleşen Değişimler		(1.814.973.561)	(1.634.248.210)
Stoklardaki Artış/Azalışla İlgili Düzeltmeler	9	(531.822.122)	(293.507.922)
İlişkili Taraflardan Ticari Alacaklardaki Artış/Azalış	6	381.633.467	(744.468.081)
İlişkili Olmayan Taraflardan Ticari Alacaklardaki Artış/Azalış	7	(1.129.752.568)	(352.316.695)
İlişkili Taraflardan Diğer Alacaklardaki Azalış (Artış)	6	8.635.937	(14.839.961)
İlişkili Olmayan Taraflardan Diğer Alacaklardaki Azalış (Artış)	8	(782.338)	3.337.902
Diğer Varlıklardaki Değişim	20	611.940.710	309.214.011
İlişkili Taraflara Ticari Borçlardaki Artış (Azalış)	6	(199.817)	(1.197.410)
İlişkili Olmayan Taraflara Ticari Borçlardaki Artış (Azalış)	7	140.203.509	(160.602.668)
Peşin Ödenmiş Giderlerdeki Değişim	10	(117.813.099)	(39.917.972)
Çalışanlara Sağlanan Faydalar Kapsamındaki Borçlardaki Değişim	19	11.911.834	(7.185.365)
İlişkili Taraflara Faaliyetlerle İlgili Diğer Borçlardaki Artış (Azalış)	6	30.708.769	(252.222.302)
İlişkili Olmayan Taraflara Faaliyetlerle İlgili Diğer Borçlardaki Artış (Azalış)	8	(35.642.206)	144.427.623
Çalışanlara Sağlanan Faydalara İlişkin Karşılıklar	19	(3.192.823)	5.497.012
Ertelenmiş Gelirlerdeki Artış (Azalış)	10	(9.284.013)	(156.086.353)
Diğer Yükümlülüklerdeki Değişim	20	(1.171.518.802)	(74.380.030)

ÇAN2 TERMİK A.Ş.**31.12.2023 TARİHİNDE SONA EREN HESAP DÖNEMİNE AİT KONSOLİDE ÖZKAYNAK DEĞİŞİM TABLOSU**

(Tutarlar aksi belirtilmedikçe Türk Lirası ("TL") olarak ifade edilmiştir.)

		Cari Dönem Bağımsız Denetimden Geçmiş Konsolide	Geçmiş Dönem Bağımsız Denetimden Geçmiş Konsolide
	Dipnot Referansları	01.01-31.12.2023	01.01-31.12.2022
Faaliyetlerden Elde Edilen Nakit Akışları		4.553.838.917	4.774.182.559
Diğer Kayıp/Kazanç	21	(877.921)	(2.529.769)
B. YATIRIM FAALİYETLERİNDEN KAYNAKLANAN NAKİT AKIŞLARI		(5.111.215.995)	(1.362.422.990)
Maddi Duran Varlıkların Satışından Kaynaklanan Nakit Girişleri	11	2.732.911	60.652.922
Maddi Duran Varlıkların Alımından Kaynaklanan Nakit Çıkışları	11	(4.962.547.044)	(1.383.109.005)
Maddi Olmayan Duran Varlıkların Alımından Kaynaklanan Nakit Çıkışları	12	(142.266.908)	(46.051.292)
Kullanım Hakkı Varlıklarından Nakit Çıkışları	14	(9.134.954)	6.084.385
C. FİNANSMAN FAALİYETLERİNDEN NAKİT AKIŞLARI		1.327.612.236	(646.677.047)
Pay ve Diğer Özkaynağa Dayalı Araçların İhracından Kaynaklanan Nakit Girişleri	21	4.479.842.000	--
Finansal Kiralama Sözleşmelerinden Kaynaklanan Nakit Girişleri	32	4.341.708	(1.824.957)
Kredilerden Nakit Girişleri	32	165.406	180.096.087
Kira Sözleşmelerinden Kaynaklanan Borç Ödemelerine İlişkin Nakit Girişleri	14	12.066.411	137.878
Kredi Geri Ödemelerine İlişkin Nakit Çıkışları	32	(3.163.593.145)	(822.846.448)
Kira Sözleşmelerinden Kaynaklanan Borç Ödemelerine İlişkin Nakit Çıkışları	14	(5.215.607)	(2.245.090)
Diğer Finansal Borç Ödemelerinden Nakit Girişleri	32	5.463	5.484
NAKİT VE NAKİT BENZERLERİ ÜZERİNDEKİ PARASAL KAZANÇ/ (KAYIP) ETKİSİ		(1.002.278.925)	(2.481.182.696)
NAKİT VE NAKİT BENZERLERİNDEKİ NET ARTIŞ/AZALIŞ		(232.921.688)	281.370.058
DÖNEM BAŞI NAKİT VE NAKİT BENZERLERİ		345.120.633	63.750.576
DÖNEM SONU NAKİT VE NAKİT BENZERLERİ		112.198.945	345.120.633

İlişikteki yer alan dipnotlar konsolide finansal tabloların tamamlayıcı parçalarıdır.

ÇAN2 TERMİK A.Ş.
01 Ocak 2023 – 31 Aralık 2023 Dönemine Ait
Konsolide Finansal Tablolara İlişkin Açıklayıcı Dipnotlar

(Tutarlar aksi belirtilmedikçe Türk Lirası ("TL") olarak ifade edilmiştir.)

1. GRUP'UN ORGANİZASYONU VE FAALİYET KONUSU

Çan2 Termik A.Ş.

Çan2 Termik A.Ş. ("Şirket", "Ana Ortaklık"), 27 Mayıs 2003 tarihinde Çan Kömür ve İnşaat A.Ş. unvanıyla kurulmuştur. Şirket'in unvanı 19 Ocak 2021 tarihinde yapılan Olağanüstü Genel Kurul'un İstanbul Ticaret Sicil Müdürlüğü nezdinde 21 Ocak 2021 tarihinde tescilli sonrasında Çan2 Termik Anonim Şirketi olarak değişmiştir. Bu değişiklik 26 Ocak 2021 tarih ve 10253 sayılı Türkiye Ticaret Sicil Gazetesi'nde yayınlanmıştır. Şirket yerli kömüre dayalı elektrik enerjisi üretim tesisi kurulması, işletmeye alınması, kiralanması, elektrik enerjisi üretimi, üretilen elektrik enerjisinin ve/veya kapasitesinin müşterilere satışı ile iştigal etmektedir. Merkezi Barbaros Mahallesi Başak Cengiz Sokak Varyap Meridian Sitesi No:1D Ataşehir / İstanbul'da bulunmaktadır.

Şirket'in Çanakkale ili Çan ilçesinde bulunan 340 MWm/330 MWe kurulu gücündeki Çan-2 Termik Santral Üretim Tesisine ilişkin lisans belgesi Enerji Piyasası Düzenleme Kurumu'nun 28.01.2016 tarih ve 6083-2 sayılı kararı ile uygun bulunarak 28.01.2016 tarihinde Şirket'e teslim edilmiştir. Çan-2 Termik Santrali'nin Bakanlık kabulü 01.08.2018 tarihinde yapılmıştır. Ayrıca termik santrale ilişkin olarak 10.08.2020 tarih ve 720480 numaralı Sanayi Sicil Belgesi ile 28.07.2020 tarih ve 79 numaralı 29.07.2022 tarihine kadar geçerli kapasite raporu alınmıştır. 31.12.2023 itibarıyla Grup'un ortalama çalışan sayısı 739' dur.

Çan2 Termik A.Ş.'nin 31.12.2023 tarihi itibarı ile sermayesi 938.116.902,57 TL olup, ortaklık yapısı aşağıdaki gibidir:

	31.12.2023	31.12.2022
Odaş Elektrik Üretim Sanayi Ticaret A.Ş.	58,44%	76,77%
Halka Açık Kısım	41,56%	23,23%

Bağlı ortaklıklar

Yel Enerji Elektrik Üretim Sanayi A.Ş.

Yel Enerji Elektrik Üretim Sanayi A.Ş. ("Yel Enerji") 22.10.2007 tarihinde kurulmuştur. Yel Enerji elektrik enerjisi üretim tesisi kurulması, işletmeye alınması, kiralanması, elektrik enerjisi üretimi, üretilen elektrik enerjisinin ve/veya kapasitesinin müşterilere satışı ile iştigal etme amacıyla kurulmuştur. 31.12.2023 tarihi itibarıyla Yel Enerji'nin ortalama çalışan sayısı 127 kişidir.

Yel Enerji tarafından, Çanakkale İli Bayramiç İlçesinde İR:17517 Nolu maden ruhsatı satın alınmış ve devir işlemleri tamamlanmıştır. Merkezi Barbaros Mahallesi Başak Cengiz Sokak Varyap Meridian Sitesi No:1D Ataşehir / İstanbul'da bulunmaktadır.

20.10.2016 tarihinde imzalanan Pay Alım Satım sözleşmesi ile Yel Enerji hissedarları paylarının tamamını nominal bedeli üzerinden Çan2 Termik A.Ş.'ye devretmiş ve Yel Enerji konsolidasyon kapsamına alınmıştır.

ÇAN2 TERMİK A.Ş.

01 Ocak 2023 – 31 Aralık 2023 Dönemine Ait

Konsolide Finansal Tablolara İlişkin Açıklayıcı Dipnotlar

(Tutarlar aksi belirtilmedikçe Türk Lirası ("TL") olarak ifade edilmiştir.)

1. GRUP'UN ORGANİZASYONU VE FAALİYET KONUSU (Devamı)

Yel Enerji Elektrik Üretim Sanayi A.Ş. (Devamı)

Yel Enerji'nin 31.12.2023 tarihi itibari ile sermayesi 6.000.000 TL olup, ortaklık yapısı aşağıdaki gibidir:

	31.12.2023	31.12.2022
Çan2 Termik A.Ş.	100%	100%

Çan 2 Trakya Kömür Maden A.Ş.

Çan2 Termik A.Ş.18.06.2019 tarihinde kurucu ortak olarak Çan 2 Trakya Kömür Maden A.Ş.'ye ("Çan 2 Trakya") %100 oranında ortak olup, konsolidasyona dahil edilmiştir.

Çan 2 Trakya, her nevi doğal taş, maden cevherlerinin mamul ve yarı mamul halde alımı, satımı, imalatı, montajı, ithalatını yapmak ile iştigal etmektedir. Merkezi Barbaros Mahallesi Başak Cengiz Sokak Varyap Meridian Sitesi No:1D Ataşehir / İstanbul'da bulunmaktadır. 31.12.2023 tarihi itibariyle Çan 2 Trakya'nın ortalama çalışan sayısı 2 kişidir.

Şirketin Tekirdağ, Malkara, İbrice köyünde bulunan kömür sahasına ilişkin 06.01.2027 tarihine kadar geçerli rödovans sözleşmesi bulunmaktadır.

Çan 2 Trakya'nın 31.12.2023 tarihi itibari ile sermayesi 550.000 TL olup, ortaklık yapısı aşağıdaki gibidir:

	31.12.2023	31.12.2022
Çan2 Termik A.Ş.	100%	100%

Ana ortaklık ve bağlı ortaklıkların 31 Aralık 2023 tarihi itibari ile sahip olduğu EPDK lisanslarına ilişkin bilgiler aşağıdaki gibidir;

Lisans Sahibi	Lisans Türü	Lisans No	Lisansın Yürürlüğe Girdiği Tarih	Lisans Süresi
Çan2 Termik	ÜRETİM	EÜ/6083-2/03428	28.01.2016	17 Yıl

Ana ortaklık ve bağlı ortaklıkların 31 Aralık 2023 tarihi itibari ile sahip olduğu Ruhsatlara ilişkin bilgiler aşağıdaki gibidir;

Ruhsat Sahibi	Ruhsat Grubu	Ruhsat Türü	Ruhsat Numarası	Ruhsat Yürürlüğe Giriş Tarihi	Ruhsat Bitim Tarihi
Yel Enerji	IV. Grup	İŞLETME	17517	05.01.2015	05.01.2025
Yel Enerji	IV. Grup	ARAMA	201900443	09.04.2019	09.04.2026
Yel Enerji	IV. Grup	İŞLETME	80272	25.01.2019	25.01.2029

ÇAN2 TERMİK A.Ş.

01 Ocak 2023 – 31 Aralık 2023 Dönemine Ait

Konsolide Finansal Tablolara İlişkin Açıklayıcı Dipnotlar

(Tutarlar aksi belirtilmedikçe Türk Lirası (“TL”) olarak ifade edilmiştir.)

2. FİNANSAL TABLOLARIN SUNUMUNA İLİŞKİN ESASLAR

a. Sunuma İlişkin Temel Esaslar

Uygulanan Muhasebe Standartları

İlişikteki konsolide finansal tablolar Sermaye Piyasası Kurulu’nun (“SPK”) 13.06.2013 tarih ve 28676 sayılı Resmi Gazete’de yayımlanan II-14.1 No’lu “Sermaye Piyasasında Finansal Raporlamaya İlişkin Esaslar Tebliği” (“Tebliğ”) hükümleri uyarınca Kamu Gözetimi, Muhasebe ve Denetim Standartları Kurumu (“KGK”) tarafından yürürlüğe konulmuş olan Türkiye Finansal Raporlama Standartlarına (“TFRS”ler) uygun olarak hazırlanmıştır. TFRS’ler; KGK tarafından Türkiye Muhasebe Standartları (“TMS”), Türkiye Finansal Raporlama Standartları, TMS Yorumları ve TFRS Yorumları adlarıyla yayımlanan Standart ve Yorumları içermektedir.

Geçerli ve Raporlama Para Birimi

Grup yasal defterlerini ve kanuni finansal tablolarını Türk Ticaret Kanunu (“TTK”), vergi mevzuatınca belirlenen muhasebe ilkelerine ve Maliye Bakanlığı tarafından çıkarılan Tek Düzen Hesap Planı şartlarına uygun olarak tutmakta ve hazırlamaktadır. Grup’un geçerli para birimi Türk Lirası’dır (“TL”). Bu ara dönem konsolide finansal tablolar, Grup’un geçerli para birimi olan TL cinsinden sunulmuştur.

Yüksek Enflasyon Dönemlerinde Mali Tabloların Düzeltilmesi

TFRS’leri uygulayan işletmeler, Kamu Gözetimi Muhasebe ve Denetim Standartları Kurumu (KGK) tarafından 23 Kasım 2023 tarihinde yapılan açıklamayla birlikte, 31 Aralık 2023 tarihinde veya sonrasında sona eren yıllık raporlama dönemine ait finansal tablolarından itibaren TMS 29 Yüksek Enflasyonlu Ekonomilerde Finansal Raporlama Standardına göre enflasyon muhasebesi uygulamaya başlamıştır. TMS 29, geçerli para birimi yüksek enflasyonlu bir ekonominin para birimi olan işletmelerin, konsolide finansal tabloları da dahil olmak üzere, finansal tablolarında uygulanmaktadır.

Söz konusu standart uyarınca, yüksek enflasyonlu bir ekonomiye ait para birimi esas alınarak hazırlanan finansal tablolar, bu para biriminin bilanço tarihindeki satın alma gücünde hazırlanmıştır. Önceki dönem finansal tablolar da karşılaştırma amacıyla karşılaştırmalı bilgiler raporlama dönemi sonundaki cari ölçüm birimi cinsinden ifade edilmiştir. Grup bu nedenle, 31 Aralık 2022 tarihli konsolide finansal tablolarını da, 31 Aralık 2023 tarihi itibarıyla satın alma gücü esasına göre sunmuştur.

SPK’nın 28 Aralık 2023 tarih ve 81/1820 sayılı kararı uyarınca, Türkiye Muhasebe/Finansal Raporlama Standartlarını uygulayan finansal raporlama düzenlemelerine tabi ihraççılar ile sermaye piyasası kurumlarının, 31 Aralık 2023 tarihi itibarıyla sona eren hesap dönemlerine ait yıllık finansal raporlarından başlamak üzere TMS 29 hükümlerini uygulamak suretiyle enflasyon muhasebesi uygulamasına karar verilmiştir.

ÇAN2 TERMİK A.Ş.**01 Ocak 2023 – 31 Aralık 2023 Dönemine Ait****Konsolide Finansal Tablolara İlişkin Açıklayıcı Dipnotlar**

(Tutarlar aksi belirtilmedikçe Türk Lirası ("TL") olarak ifade edilmiştir.)

2. FİNANSAL TABLOLARIN SUNUMUNA İLİŞKİN ESASLAR (Devamı)

Yüksek Enflasyon Dönemlerinde Mali Tabloların Düzeltilmesi (Devamı)

TMS 29 uyarınca yapılan yeniden düzenlemeler, Türkiye İstatistik Kurumu ("TÜİK") tarafından yayınlanan Türkiye'deki Tüketici Fiyat Endeksi'nden ("TÜFE") elde edilen düzeltme katsayısı kullanılarak yapılmıştır. 31 Aralık 2023 tarihi itibarıyla, konsolide finansal tabloların düzeltilmesinde kullanılan endeksler ve düzeltme katsayıları aşağıdaki gibidir:

Tarih	Endeks	Düzeltilme Katsayısı
31.12.2023	1.859,38	1
31.12.2022	1.128,45	1,647
31.12.2021	686,95	2,706

Konsolidasyon Esasları

Konsolidasyon, ana ortaklık olan Çan2 Termik A.Ş. bünyesinde gerçekleştirilmiştir. Konsolide finansal tablolar TMS 27 Konsolide ve Bireysel Finansal Tablolara İlişkin Türkiye Muhasebe Standardı'na uygun olarak hazırlanmıştır.

Konsolide finansal tablolar ana ortaklığın tüm bağlı ortaklıklarını kapsar.

- Ana ortaklığın her bir bağlı ortaklıklardaki yatırım tutarı ve bağlı ortaklıkların özkaynaklarından ana ortaklığın payına isabet eden tutarlar elimine edilir.
- Konsolide edilen bağlı ortaklıkların dönem kar/zararından azınlık paylarına isabet eden tutarlar belirlenir ve Konsolide edilen bağlı ortaklıkların net aktiflerinden azınlık paylarına isabet eden tutarlar ana ortaklığa isabet eden tutardan ayrı olarak belirlenir. Net aktiflerden azınlık paylarına isabet eden tutarlar; TFRS 3'e uygun olarak, işletme birleşmesinin gerçekleştiği tarihte hesaplanan azınlık payları; işletme birleşmesinin gerçekleştiği tarihten sonra özkaynaklarda meydana gelen değişikliklerden azınlık paylarına isabet eden tutarlardan oluşur.
- Grup içi bakiyeler, işlemler, gelir ve giderler tamamen elimine edilir.
- Gelir, gider ve temettüler dahil olmak üzere, grup içi bakiyeler ve işlemler tamamen elimine edilir. Grup içi işlemler nedeniyle oluşan ve stoklar ve maddi duran varlıklar gibi varlıkların maliyetine dahil edilen kar ve zararlar tamamen elimine edilir. Grup içi zararlar, varlıklarda konsolide ara dönem finansal tablolara yansıtılması gereken bir değer düşüklüğünün oluştuğunu gösterebilir. Grup içi işlemlerden kaynaklanan kar ve zararların elimine edilmesi sırasında ortaya çıkan geçici farklara ilişkin olarak TMS 12 "Gelir Vergileri" Standardı hükümleri uygulanır.
- Konsolide finansal tablolara dahil olan şirketlerin herhangi birinin finansal tablolarının benzer işlemler ve benzer koşullardaki diğer olaylar için farklı muhasebe politikaları kullanılarak hazırlanmış olması durumunda, konsolide ara dönem finansal tabloların hazırlanması sırasında ilgili şirketin finansal tablolarında gerekli düzeltmeler yapılır.

ÇAN2 TERMİK A.Ş.

01 Ocak 2023 – 31 Aralık 2023 Dönemine Ait

Konsolide Finansal Tablolara İlişkin Açıklayıcı Dipnotlar

(Tutarlar aksi belirtilmedikçe Türk Lirası ("TL") olarak ifade edilmiştir.)

2. FİNANSAL TABLOLARIN SUNUMUNA İLİŞKİN ESASLAR (Devamı)

Konsolidasyon Esasları (Devamı)

- Konsolide finansal tabloların hazırlanmasında kullanılan ana ortaklık ve bağlı ortaklık finansal tabloları aynı tarih itibarıyla hazırlanmıştır. Konsolide ara dönem finansal tablolar, benzer işlemler ve benzer koşullardaki diğer olaylar için yeknesak muhasebe politikaları benimsenmiştir.
- Bir bağlı ortaklığın gelir ve giderleri, TFRS 3'te belirlenen elde etme tarihinden itibaren konsolide finansal tablolara dahil edilir ve bu durum ana ortaklığın bağlı ortaklık üzerindeki kontrol gücünü kaybettiği tarihe kadar devam eder. Bağlı ortaklık elden çıkarıldığında; elde edilen gelir ile bağlı ortaklığın defter değeri arasındaki fark, konsolide gelir tablosuna kazanç veya zarar olarak yansıtılır. Bu işlem ile ilgili olarak, varsa "TMS 21 Kur Değişiminin Etkileri" Standardına uygun olarak doğrudan özkaynak ile ilişkilendirilen birikmiş kur farkları kazanç veya zararın hesaplanmasında dikkate alınır.
- Azınlık payları, konsolide bilançoda ana ortaklığın özkaynaklardaki payından ayrı olarak özkaynaklar içerisinde gösterilir. Grup'un kar ya da zararından azınlık paylarına isabet eden tutar da ayrıca gösterilmelidir.

Karşılaştırmalı Bilgiler ve Önceki Dönem Tarihli Finansal Tabloların Düzeltilmesi

Grup, 31 Aralık 2023 tarihli konsolide finansal durum tablosunu 31 Aralık 2022 tarihi itibarıyla hazırlanmış konsolide finansal durum tablosu ile; 1 Ocak – 31 Aralık 2023 dönemine ait konsolide kapsamlı gelir tablosu, konsolide nakit akım tablosunu 1 Ocak – 31 Aralık 2022 tarihi itibarıyla hazırlanmış konsolide kapsamlı gelir tablosu, nakit akım tablosu ile; 1 Ocak – 31 Aralık 2023 tarihli konsolide özsermaye değişim tablosunu ise 1 Ocak – 31 Aralık 2022 tarihli konsolide özsermaye değişim tablosu ile karşılaştırmalı olarak düzenlemiştir. Cari dönem konsolide finansal tabloların sunumu ile uygunluk sağlanması açısından karşılaştırmalı bilgiler gerekli görüldüğünde yeniden sınıflandırılır ve önemli farklılıklar açıklanır.

Muhasebe Politikalarında Değişiklikler

Muhasebe politikalarındaki değişiklik geçmişe dönük uygulanırsa, işletme etkilenen her bir özkaynak kaleminin finansal tablolarda yer verilen en eski döneme ait açılış tutarını düzeltmeli ve bu yeni muhasebe politikası eskiden beri uygulanıyormuş gibi önceki dönemlerle karşılaştırılabilir bilgileri sunmalıdır. Muhasebe politikasında değişiklik, geçmişe dönük uygulama gerektirmekle birlikte döneme özgü veya kümülatif olarak değişikliğin etkisi belirlenemiyor ise geçmişe dönük uygulama yapılmayabilir.

b. Muhasebe Tahminlerindeki Değişiklikler ve Hatalar

Muhasebe tahminlerindeki değişikliğin etkileri varlık, yabancı kaynak veya özkaynak kalemlerinde değişiklik yaratıyorsa, ilgili varlık, yabancı kaynak veya özkaynak kaleminin defter değerleri değişikliğin yapıldığı dönemde düzeltilmelidir. Muhasebe tahminindeki bir değişikliğin etkisinin ileriye yönelik olarak finansal tablolara yansıtılması, tahminde değişiklik yapıldığı tarihten sonraki işlemlere, olaylara ve koşullara uygulandığı anlamına gelir. Hataya ilişkin döneme özgü veya kümülatif etkilerin hesaplanmadığı durumlar haricinde önceki dönem hataları geriye yönelik yeniden düzenleme yoluyla düzeltilirler.

ÇAN2 TERMİK A.Ş.**01 Ocak 2023 – 31 Aralık 2023 Dönemine Ait****Konsolide Finansal Tablolara İlişkin Açıklayıcı Dipnotlar**

(Tutarlar aksi belirtilmedikçe Türk Lirası ("TL") olarak ifade edilmiştir.)

2. FİNANSAL TABLOLARIN SUNUMUNA İLİŞKİN ESASLAR (Devamı)

Konsolide finansal tabloların hazırlanmasında Grup yönetiminin, varlık ve yükümlülük tutarlarını etkileyecek, bilanço tarihi itibarı ile vukuu muhtemel yükümlülük ve taahhütleri ve raporlama dönemi itibarıyla gelir ve gider tutarlarını belirleyen tahminler ve varsayımlar yapması gerekmektedir. Gerçekleşen sonuçlar, tahmin ve varsayımlardan farklı olabilir. Bu tahmin ve varsayımlar düzenli olarak gözden geçirilmekte, gerekli düzeltmeler yapılmakta ve ilgili dönemin faaliyet sonuçlarına yansıtılmaktadır.

Önemli Muhasebe Değerlendirme, Tahmin ve Varsayımları

Finansal tabloların hazırlanması, finansal durum tablosu tarihi itibarıyla raporlanan varlıklar ve yükümlülüklerin tutarlarını, şarta bağlı varlıkların ve yükümlülüklerin açıklamasını ve hesap dönemi boyunca raporlanan gelir ve giderlerin tutarlarını etkileyebilecek tahmin ve varsayımların kullanılmasını gerektirmektedir. Bu tahmin ve varsayımlar, Grup yönetiminin mevcut olaylar ve işlemlere ilişkin en iyi bilgilerine dayanmasına rağmen, fiili sonuçlar varsayımlardan farklılık gösterebilir. Gelecek finansal raporlama döneminde, varlık ve yükümlülüklerin kayıtlı değerinde önemli düzeltmelere neden olabilecek tahmin ve varsayımlar aşağıda belirtilmiştir:

Stoklar: Stoklar fiziksel olarak sayıma tabi tutulmaktadır. Aylık dönemlerde üretimde kullanılan veya satılan stoklar ilgili muhasebe hesaplarında giderleştirilmektedir.

Çalışanlara sağlanan faydalara ilişkin karşılıklar: Kıdem tazminatı yükümlülüğü, iskonto oranları, gelecekteki maaş artışları ve çalışanların ayrılma oranlarını içeren birtakım varsayımlara dayalı aktüeryal hesaplamalar ile belirlenmektedir. Bu planların uzun vadeli olması sebebiyle, söz konusu varsayımlar önemli belirsizlikler içermektedir.

Gerçeğe uygun değerlerin belirlenmesi: Gerçeğe uygun değer belirlenmesinde kullanılan gözlemlenebilir ve gözlemlenebilir nitelikte olmayan piyasa bilgilerin kullanılmasında belli başlı tahminler yapılmaktadır.

Maddi ve maddi olmayan duran varlıkların faydalı ömürleri: Grup yönetimi maddi ve maddi olmayan duran varlıkların faydalı ömürlerinin belirlenmesinde teknik ekibinin tecrübeleri ve özellikle özel maliyetler için ileriye dönük pazarlama ve yönetim stratejileri doğrultusunda önemli varsayımlarda bulunmaktadır.

Tesis, makine ve cihazlar, bağımsız profesyonel ve Sermaye Piyasası Kurulu ("SPK") nezdinde lisanslı bir gayrimenkul değerlendirme şirketi tarafından yürütülen değerlendirme çalışmalarına istinaden hazırlanan varlık değerlendirme raporunda yer alan gerçeğe uygun varlık değerlerinden finansal tablolara yansıtılmıştır. Yeniden değerlendirme çalışmalarının sıklığı, yeniden değerlemesi yapılan maddi duran varlıkların defter değerlerinin ilgili raporlama dönemi sonu itibarıyla gerçeğe uygun değerlerinden önemli ölçüde farklı olmadığından emin olacak şekilde belirlenir. Yeniden değerlendirme çalışmalarının yapılma sıklığı maddi duran varlık kalemlerinin gerçeğe uygun değerlerindeki değişime bağlıdır. Yeniden değerlendirilen bir varlığın gerçeğe uygun değerinin defter değerinden önemli ölçüde farklı olduğu düşünülen durumlarda, yeniden değerlendirme çalışmasının tekrarlanması gerekmektedir ve bu çalışma aynı tarih itibarıyla yeniden değerlendirilen varlığın bulunduğu varlık sınıfının tamamı için yapılmaktadır. Öte yandan gerçeğe uygun değer değişimleri önemsiz olan maddi duran varlıklar için yeniden değerlendirme çalışmalarının tekrarlanması gerekli görülmemektedir. Cari dönem itibarıyla yeniden değerlendirme çalışmasına gerek görülmemiştir.

ÇAN2 TERMİK A.Ş.

01 Ocak 2023 – 31 Aralık 2023 Dönemine Ait

Konsolide Finansal Tablolara İlişkin Açıklayıcı Dipnotlar

(Tutarlar aksi belirtilmedikçe Türk Lirası ("TL") olarak ifade edilmiştir.)

2. FİNANSAL TABLOLARIN SUNUMUNA İLİŞKİN ESASLAR (Devamı)

Önemli Muhasebe Değerlendirme, Tahmin ve Varsayımları (Devamı)

Çan-2 termik santralin ekonomik amortisman süresi teknik bölümlerce tesisin devreye alındığı dönemde ekonomik ömüre ilişkin yapılan belirlemelere dayanmaktadır.

Ertelenmiş vergi varlık ve yükümlülükleri: Ertelenmiş vergi varlıkları gelecekte vergiye tabi kar elde etmek suretiyle geçici farklardan ve kullanılmamış geçmiş yıl mali zararlardan faydalanmanın kuvvetle muhtemel olması durumunda kaydedilmektedir. Kaydedilecek olan ertelenmiş vergi varlıkların tutarı belirlenirken gelecekte oluşabilecek olan vergilendirilebilir karlara ilişkin önemli tahminler ve değerlendirmeler yapmak gerekmektedir.

Borçlanma maliyetleri: Grup, elektrik santrallerinin yapımını finanse edebilmek için kullanmış olduğu kredilere ait borçlanma maliyetlerini özelliği varlık olarak değerlendirilen elektrik santralinin maliyet bedeline eklemiştir.

c. İşletmenin Sürekliliği

Grup konsolide finansal tablolarını işletmenin sürekliliği ilkesine göre hazırlamıştır.

d. Netleştirme/Mahsup

Finansal varlık ve yükümlülükler, gerekli kanuni hakkın halihazırda mevcut olması, söz konusu varlık ve yükümlülükleri net esasa göre ödeme niyetinin olması veya varlıkların elde edilmesi ile yükümlülüklerin yerine getirilmesinin eş zamanlı gerçekleştirme niyetinin olması durumunda net olarak gösterilirler.

e. Finansal Raporlama Standartları'ndaki Değişiklikler

31 Aralık 2023 tarihi itibarıyla yürürlükte olan yeni standartlar ile mevcut önceki standartlara getirilen değişiklikler ve yorumlar:

TMS 1, Uygulama Bildirimi 2 ve TMS 8'deki dar kapsamlı değişiklikler; 1 Ocak 2023 tarihinde veya bu tarihten sonra başlayan yıllık raporlama dönemlerinde geçerlidir. Bu değişiklikler muhasebe politikası açıklamalarını iyileştirmeyi ve finansal tablo kullanıcılarının muhasebe tahminlerindeki değişiklikler ile muhasebe politikalarındaki değişiklikleri ayırt etmelerine yardımcı olmayı amaçlamaktadır.

TMS 12, Tek bir işlemde kaynaklanan varlık ve yükümlülüklerle ilişkin ertelenmiş vergiye ilişkin değişiklik; 1 Ocak 2023 tarihinde veya bu tarihten sonra başlayan yıllık raporlama dönemlerinde geçerlidir. Bu değişiklikler, şirketler tarafından ilk defa finansal tablolara alındığında vergilendirilebilir ve indirilebilir geçici farkların eşit tutarlarda oluşmasına neden olan işlemler üzerinden ertelenmiş vergi muhasebeleştirmelerini gerektirmektedir.

ÇAN2 TERMİK A.Ş.**01 Ocak 2023 – 31 Aralık 2023 Dönemine Ait****Konsolide Finansal Tablolara İlişkin Açıklayıcı Dipnotlar**

(Tutarlar aksi belirtilmedikçe Türk Lirası ("TL") olarak ifade edilmiştir.)

2. FİNANSAL TABLOLARIN SUNUMUNA İLİŞKİN ESASLAR (Devamı)

TFRS 17, 'Sigorta Sözleşmeleri'; 1 Ocak 2023 tarihinde veya bu tarihten sonra başlayan yıllık raporlama dönemlerinde geçerlidir. Bu standart, hali hazırda çok çeşitli uygulamalara izin veren TFRS 4'ün yerine geçmektedir. TFRS 17, sigorta sözleşmeleri ile isteğe bağlı katılım özelliğine sahip yatırım sözleşmeleri düzenleyen tüm işletmelerin muhasebesini temelden değiştirecektir.

TMS 12 'de değişiklik, Uluslararası vergi reformu – Sütun iki model kuralları; Geçici istisna, Aralık 2023 yıl sonu için geçerli olup açıklama gereksinimleri 1 Ocak 2023 tarihinden itibaren başlayan muhasebe dönemleri için geçerlidir ve erken uygulamaya izin verilir. Bu değişiklikler, şirketlere Asgari Vergi Uygulama Kılavuzu uluslararası vergi reformundan kaynaklanan ertelenmiş vergilerin muhasebeleştirilmesi konusunda geçici bir kolaylık sağlar. Ayrıca değişiklikler, etkilenen şirketler için açıklama gereksinimlerini de içerir.

31 Aralık 2023 tarihi itibarıyla yayımlanmış ancak henüz yürürlüğe girmemiş olan standartlar ve değişiklikler:

TMS 1, Sözleşme koşulları olan uzun vadeli yükümlülüklerle ilişkin değişiklik; 1 Ocak 2024 tarihinde veya bu tarihten sonra başlayan yıllık raporlama dönemlerinde geçerlidir. Bu değişiklikler, işletmenin raporlama döneminden sonraki on iki ay içinde uyması gereken koşulların bir yükümlülüğün sınıflandırmasını nasıl etkilediğine açıklık getirmektedir.

TFRS 16, Satış ve geri kiralama işlemleri; 1 Ocak 2024 tarihinde veya bu tarihten sonra başlayan yıllık raporlama dönemlerinde geçerlidir. Bu değişiklikler, işletmenin TFRS 16'daki bir satış ve geri kiralama işlemini işlem tarihinden sonra nasıl muhasebelediğini açıklayan satış ve geri kiralama hükümlerini içerir. Kira ödemelerinin bir kısmı veya tamamı bir endekse veya orana bağlı olmayan değişken kira ödemelerinden oluşan satış ve geri kiralama işlemlerinin etkilenmesi muhtemeldir.

TMS 7 ve TFRS 7 'deki tedarikçi finansman anlaşmalarına ilişkin değişiklikler; 1 Ocak 2024 tarihinde veya bu tarihten sonra başlayan yıllık raporlama dönemlerinde geçerlidir. Bu değişiklikler tedarikçi finansman anlaşmalarının şeffaflığını ve bunların bir şirketin yükümlülükleri, nakit akışları ve likidite riskine maruz kalması üzerindeki etkilerini arttırmak için açıklama yapılmasını gerektirir. Açıklama gereklilikleri, UMSK (Uluslararası Muhasebe Standartları Kurumu) 'nin, yatırımcıların, bazı şirketlerin tedarikçi finansmanı anlaşmalarının yeterince açık olmadığı ve yatırımcıların analizini engellediği yönündeki endişelerine verdiği yanıt niteliğindedir.

TMS 21 Değiştirilebilirliğin Eksikliği; 1 Ocak 2025 tarihinde veya bu tarihten sonra başlayan yıllık raporlama dönemleri için geçerlidir. Bir işletme, belirli bir amaç için belirli bir ölçüm tarihinde başka bir para birimine çevrilemeyen yabancı para biriminde yapılan bir işlem veya faaliyete sahip olduğunda bu değişikliklerden etkilenir. Bir para birimi, başka bir para birimini elde etme olanağı mevcut olduğunda (normal bir idari gecikmeyle) değiştirilebilir ve işlem; uygulanabilir haklar ve yükümlülükler yaratan bir piyasa veya takas mekanizması yoluyla gerçekleşir.

TSRS 1, "Sürdürülebilirlikle ilgili Finansal Bilgilerin Açıklanmasına İlişkin Genel Hükümler"; 1 Ocak 2024 tarihinde veya bu tarihten sonra başlayan yıllık raporlama dönemlerinde geçerlidir. Bu, standartların yerel kanunlar veya düzenlemeler tarafından onaylanmasına tabidir. Bu standart, bir şirketin sürdürülebilirlikle ilgili maruz kaldığı tüm ciddi riskler ve fırsatlar hakkında önemli bilgilerin açıklanmasına yönelik temel çerçeveyi içerir.

ÇAN2 TERMİK A.Ş.

01 Ocak 2023 – 31 Aralık 2023 Dönemine Ait

Konsolide Finansal Tablolara İlişkin Açıklayıcı Dipnotlar

(Tutarlar aksi belirtilmedikçe Türk Lirası ("TL") olarak ifade edilmiştir.)

2. FİNANSAL TABLOLARIN SUNUMUNA İLİŞKİN ESASLAR (Devamı)

TSRS 2, "iklimle ilgili açıklamalar"; 1 Ocak 2024 tarihinde veya bu tarihten sonra başlayan yıllık raporlama dönemlerinde geçerlidir. Bu, standartların yerel kanunlar veya düzenlemeler tarafından onaylanmasına tabidir. Bu standart, şirketlerin iklimle ilgili riskler ve fırsatlar hakkında açıklama gerekliliklerini belirleme konusundaki ilk standarttır. Söz konusu değişikliğin Grup'un finansal durumu ve performansı üzerindeki etkileri değerlendirilmektedir.

f. Önemli Muhasebe Politikalarının Özeti

İlişkili Taraflar

Aşağıdaki kriterlerden birinin varlığı halinde ilişkili sayılır:

- a. Söz konusu tarafın, doğrudan ya da dolaylı olarak bir veya birden fazla aracı yoluyla:
 - i. İşletmeyi kontrol etmesi, işletme tarafından kontrol edilmesi ya da işletme ile ortak kontrol altında bulunması (ana ortaklıklar, bağlı ortaklıklar ve aynı iş dalındaki bağlı ortaklıklar dahil olmak üzere);
 - ii. Grup üzerinde önemli etkisinin olmasını sağlayacak payının olması; veya,
 - iii. Grup üzerinde ortak kontrole sahip olması;
- b. Tarafın, Grup'un bir iştiraki olması;
- c. Tarafın, Grup'un ortak girişimci olduğu bir iş ortaklığı olması;
- d. Tarafın, Grup'un veya ana ortaklığının kilit yönetici personelinin bir üyesi olması;
- e. Tarafın, a) veya d)'de bahsedilen herhangi bir bireyin yakın bir aile üyesi olması;
- f. Tarafın; kontrol edilen, ortak kontrol edilen ya da önemli etki altında veya d) veya e)'de bahsedilen herhangi bir bireyin doğrudan ya da dolaylı olarak önemli oy hakkına sahip olduğu bir işletme olması; veya tarafın, işletmenin ya da işletme ile ilişkili taraf olan bir işletmenin çalışanlarına işten ayrılma sonrasında sağlanan fayda planları olması gerekir.

Finansal Varlıklar

Finansal yatırımlar, gerçeğe uygun değer farkı kar veya zarara yansıtılan ve gerçeğe uygun değerinden kayıtlara alınan finansal varlıklar haricinde, gerçeğe uygun piyasa değerinden alım işlemiyle doğrudan ilişkilendirilebilen harcamalar düşüldükten sonra kalan tutar üzerinden muhasebeleştirilir. Yatırımlar, yatırım araçlarının ilgili piyasa tarafından belirlenen süreye uygun olarak teslimatı koşulunu taşıyan bir kontrata bağlı olan işlem tarihinde kayıtlara alınır veya kayıtlardan çıkarılır. Finansal varlıklar "gerçeğe uygun değer farkı kar veya zarara yansıtılan finansal varlıklar", "itfa edilmiş maliyeti ile ölçülen finansal varlıklar", "gerçeğe uygun değer farkı diğer kapsamlı gelire yansıtılan finansal varlıklar" olarak sınıflandırılır.

Gerçeğe uygun değer farkı kar veya zarara yansıtılan finansal varlıklar

Gerçeğe uygun değer farkı kar veya zarara yansıtılan finansal varlıklar; alım-satım amacıyla elde tutulan finansal varlıklardır. Bir finansal varlık kısa vadede elden çıkarılması amacıyla edinildiği zaman söz konusu kategoride sınıflandırılır. Finansal riske karşı etkili bir koruma aracı olarak belirlenmemiş olan türev ürünleri teşkil eden bahse konu finansal varlıklar da gerçeğe uygun değer farkı kar veya zarara yansıtılan finansal varlıklar olarak sınıflandırılır.

ÇAN2 TERMİK A.Ş.**01 Ocak 2023 – 31 Aralık 2023 Dönemine Ait****Konsolide Finansal Tablolara İlişkin Açıklayıcı Dipnotlar**

(Tutarlar aksi belirtilmedikçe Türk Lirası ("TL") olarak ifade edilmiştir.)

2. FİNANSAL TABLOLARIN SUNUMUNA İLİŞKİN ESASLAR (Devamı)

İtfa edilmiş maliyeti ile ölçülen finansal varlıklar

Finansal varlığın, sözleşmeye bağlı nakit akışlarının tahsil edilmesini amaçlayan ve finansal varlığa ilişkin sözleşme şartlarının, belirli tarihlerde sadece anapara ve anapara bakiyesinden kaynaklanan faiz ödemelerini içeren nakit akışlarına yol açması durumunda finansal varlık itfa edilmiş maliyeti ile ölçülen finansal varlık olarak sınıflandırılmaktadır. Etkin faiz oranı yöntemi kullanılarak iskonto edilmiş maliyeti ile değerlemeye tabi tutulmakta ve varsa değer azalışı için karşılık ayrılmaktadır. Vadeye kadar elde tutulacak menkul değerlerden kazanılan faiz gelirleri dönem kar/zararında faiz geliri olarak muhasebeleştirilmektedir.

Gerçeğe uygun değer farkı diğer kapsamlı gelire yansıtılan finansal varlıklar

Finansal varlığın sözleşmeye bağlı nakit akışlarının tahsil edilmesini ve finansal varlığın satılmasını amaçlayan ve buna ek olarak finansal varlığa ilişkin sözleşme şartlarının, belirli tarihlerde sadece anapara ve anapara bakiyesinden kaynaklanan faiz ödemelerini içeren nakit akışlarına yol açması durumlarında finansal varlık, gerçeğe uygun değer farkı diğer kapsamlı gelire yansıtılan olarak sınıflandırılmaktadır.

Gerçeğe uygun değer farkı diğer kapsamlı gelire yansıtılan finansal varlıkların müteakip değerlemesi gerçeğe uygun değerleri üzerinden yapılmaktadır. Ancak, gerçeğe uygun değerleri güvenilir bir şekilde tespit edilemiyorsa, sabit bir vadesi olanlar için iç verim oranı yöntemi kullanılarak iskonto edilmiş bedel üzerinden; sabit bir vadesi olmayanlar için gerçeğe uygun değer fiyatlandırma modelleri veya iskonto edilmiş nakit akış teknikleri kullanılarak değerlendirilmektedir. Gerçeğe uygun değer farkı diğer kapsamlı gelire yansıtılan finansal varlıkların gerçeğe uygun değerlerindeki değişikliklerden kaynaklanan ve menkul kıymetlerin etkin faiz yöntemiyle hesaplanan itfa edilmiş maliyeti ile gerçeğe uygun değeri arasındaki farkı ifade eden gerçekleşmemiş kar veya zararlar özkaynak kalemleri içerisinde "Finansal Varlıklar Değer Artış / Azalış Fonu" hesabı altında gösterilmektedir. Gerçeğe uygun değer farkı diğer kapsamlı gelire yansıtılan finansal varlıklar elden çıkarılmaları durumunda gerçeğe uygun değer uygulaması sonucunda özkaynak hesaplarında oluşan değer, dönem kar/zararına yansıtılmaktadır.

Finansal varlıkların kayda alınması ve bilanço dışı bırakılması

Grup, finansal varlık veya yükümlülükleri, ilgili finansal araç sözleşmelerine taraf olduğu takdirde konsolide bilançosuna yansıtmaktadır. Grup finansal varlığın tamamını veya bir kısmını, sadece söz konusu varlıkların konu olduğu sözleşmeden doğan haklar üzerindeki kontrolünü kaybettiği zaman kayıttan çıkartır. Grup finansal yükümlülükleri ancak sözleşmede tanımlanan yükümlülüğü ortadan kalkar, iptal edilir veya zaman aşımına uğrar ise kayıttan çıkartır.

Finansal varlıklarda değer düşüklüğü / beklenen zarar karşılığı

Her raporlama tarihinde, değer düşüklüğü kapsamındaki finansal aracın kredi riskinde ilk defa konsolide finansal tablolara alınmasından bu yana önemli bir artış olup olmadığı değerlendirilir. Bu değerlendirme yapılırken, finansal aracın temerrüt riskinde meydana gelen değişim dikkate alınır. Beklenen zarar karşılığı tahmini tarafsız, olasılıklara göre ağırlıklandırılmış ve geçmiş olaylar, mevcut şartlar ve gelecekteki ekonomik şartlara ilişkin tahminler hakkında desteklenebilir bilgiler içermektedir.

ÇAN2 TERMİK A.Ş.

01 Ocak 2023 – 31 Aralık 2023 Dönemine Ait

Konsolide Finansal Tablolara İlişkin Açıklayıcı Dipnotlar

(Tutarlar aksi belirtilmedikçe Türk Lirası ("TL") olarak ifade edilmiştir.)

2. FİNANSAL TABLOLARIN SUNUMUNA İLİŞKİN ESASLAR (Devamı)

Finansal varlıklarda değer düşüklüğü / beklenen zarar karşılığı (Devamı)

Bir karşılık hesabının kullanılması yoluyla kayıtlı değerinin azaltıldığı ticari alacaklar haricinde bütün finansal varlıklarda, değer düşüklüğü doğrudan ilgili finansal varlığın kayıtlı değerinden düşülmür. Ticari alacağın tahsil edilememesi durumunda söz konusu tutar karşılık hesabından düşülerek silinir. Karşılık hesabındaki değişimler *dönem kâr zararında muhasebeleştirilir. Gerçeğe uygun değer farkı diğer kapsamlı gelire yansıtılan özkaynak araçları haricinde, değer düşüklüğü zararı sonraki dönemde azalır ve azalış değer düşüklüğü zararının muhasebeleştirilmesi sonrasında meydana gelen bir olayla ilişkilendirilebiliyorsa, önceden muhasebeleştirilen değer düşüklüğü zararı değer düşüklüğünün iptal edileceği tarihte, yatırımın değer düşüklüğü hiçbir zaman muhasebeleştirilmemiş olması durumunda ulaşacağı itfa edilmiş maliyet tutarını aşmayacak şekilde konsolide gelir tablosunda iptal edilir. Gerçeğe uygun değer farkı konsolide diğer kapsamlı gelire yansıtılan özkaynak araçlarının gerçeğe uygun değerinde değer düşüklüğü sonrasında meydana gelen artış, doğrudan özkaynaklarda muhasebeleştirilir.

Faizler, temettüler, kayıp ve kazançlar

Bir finansal araçla veya finansal borç niteliğindeki bir unsurla ilgili faiz, temettü, kayıp ve kazançlar, kâr ya da zararda gelir veya gider olarak muhasebeleştirilir. Özkaynağa dayalı finansal araç sahiplerine yapılan dağıtımlar doğrudan özkaynaklarda muhasebeleştirilir. Özkaynak işlemlerinden kaynaklanan işlem maliyetleri özkaynaktan indirim olarak muhasebeleştirilir.

Özkaynağa dayalı finansal araç sahiplerine yapılan dağıtımlara ve özkaynak işlemlerinden kaynaklanan işlem maliyetlerine ilişkin gelir vergileri, TMS 12 Gelir Vergileri uyarınca muhasebeleştirilir. Bir finansal aracın, finansal borç veya özkaynağa dayalı finansal araç olarak sınıflandırılması, bu finansal araca bağlı faiz, temettü, kayıp ve kazançların kâr ya da zararda gelir veya gider olarak muhasebeleştirilmesini belirler. Bu suretle, tamamı borç olarak muhasebeleştirilen hisselerle ait temettü ödemeleri, bono faizleri gibi gider olarak muhasebeleştirilir.

Benzer biçimde, finansal borçların geri satın alınması ya da yeniden finanse edilmesi ile bağlantılı kazanç ve kayıplar kâr ya da zararda muhasebeleştirilirken, özkaynağa dayalı finansal araçların geri satın alınması ya da yeniden finanse edilmesi özkaynaktan meydana gelen değişim olarak muhasebeleştirilir. Özkaynağa dayalı finansal aracın gerçeğe uygun değerinde meydana gelen değişiklikler finansal tablolara yansıtılmaz. İşletme, kendi özkaynağına dayalı finansal araçlarının ihracında ya da geri satın alımında genellikle çeşitli maliyetlere katlanır. Bu maliyetler, tescil ve diğer mevzuata dayalı ücretleri, yasal, mali ve diğer profesyonel danışmanlık ücretlerini, basım maliyetlerini ve damga vergilerini içerebilir. Özkaynak işlemlerinden kaynaklanan işlem maliyetleri, doğrudan bu işlemlerden dolayı katlanılan yani aksi halde katlanılmasına gerek olmayan ek maliyetler olduğu sürece, özkaynaktan indirim olarak muhasebeleştirilir. Bunun yanı sıra, vazgeçilen özkaynak işlemleriyle ilgili maliyetler gider olarak muhasebeleştirilir.

Bir bileşik finansal aracın ihracına ilişkin işlem maliyetleri, elde edilen tutarların ilgi araca dağıtım oranında araca ait borç ve özkaynak bileşenlerine dağıtılır. Birden fazla işlemle ilgili işlem maliyetleri (örneğin bazı hisse senetlerinin arz edilmesi işlemleri ile diğer bazı hisselerin borsaya kaydedilmesi işlemlerinin eş zamanlı olarak gerçekleştirilmesi ile ilgili maliyetler), makul ve benzer işlemlerle tutarlılık arz eden bir tahsis yöntemi esas alınmak suretiyle ilgili işlemlere dağıtılır. Dönem içinde özkaynaktan indirim olarak muhasebeleştirilen işlem maliyetlerinin tutarı, TMS 1'e göre ayrıca açıklanır.

ÇAN2 TERMİK A.Ş.**01 Ocak 2023 – 31 Aralık 2023 Dönemine Ait****Konsolide Finansal Tablolara İlişkin Açıklayıcı Dipnotlar**

(Tutarlar aksi belirtilmedikçe Türk Lirası ("TL") olarak ifade edilmiştir.)

2. FİNANSAL TABLOLARIN SUNUMUNA İLİŞKİN ESASLAR (Devamı)

Ticari alacaklar

Alıcıya ürün veya hizmet sağlanması sonucunda oluşan ticari alacaklar orijinal fatura değerinden kayda alınan alacakların izleyen dönemlerde elde edilecek tutarlarının etkin faiz yöntemi ile itfa edilmiş değerinden muhasebeleştirilirler. Belirlenmiş faiz oranı olmayan kısa vadeli alacaklar, orijinal etkin faiz oranının etkisinin çok büyük olmaması durumunda, fatura tutarından gösterilmiştir.

Konsolide finansal tablolarda itfa edilmiş maliyet bedelinden muhasebeleştirilen ve önemli bir finansman bileşeni içermeyen (1 yıldan kısa vadeli olan) ticari alacakların değer düşüklüğü hesaplamaları kapsamında "basitleştirilmiş yaklaşım" uygulanmaktadır. Söz konusu yaklaşım ile, ticari alacakların belirli sebeplerle değer düşüklüğüne uğramadığı durumlarda (gerçekleşmiş değer düşüklüğü zararları haricinde), ticari alacaklara ilişkin zarar karşılıkları "ömür boyu beklenen kredi zararlarına" eşit bir tutardan ölçülmektedir.

Değer düşüklüğü karşılığı ayrılmasını takiben, değer düşüklüğüne uğrayan alacak tutarının tamamının veya bir kısmının tahsil edilmesi durumunda, tahsil edilen tutar ayrılan değer düşüklüğü karşılığından düşülerek esas faaliyetlerden diğer gelirlere kaydedilir.

Nakit ve nakit benzerleri

Nakit ve nakit benzeri kalemleri, nakit para, vadesiz mevduat ve satın alım tarihinden itibaren vadeleri 3 ay veya 3 aydan daha az olan, hemen nakde çevrilebilecek olan ve önemli tutarda değer değişikliği riski taşımayan yüksek likiditeye sahip diğer kısa vadeli yatırımlardır.

Finansal Yükümlülükler

Finansal bir yükümlülük ilk muhasebeleştirilmesi sırasında gerçeğe uygun değerinden ölçülür. Gerçeğe uygun değer farkı kâr veya zarara yansıtılmayan finansal yükümlülüklerin ilk muhasebeleştirilmesi sırasında, ilgili finansal yükümlülüğün yüklenimi ile doğrudan ilişkilendirilebilen işlem maliyetleri de söz konusu gerçeğe uygun değere ilave edilir. Finansal yükümlülükler sonraki dönemlerde etkin faiz oranı üzerinden hesaplanan faiz gideri ile birlikte etkin faiz yöntemi kullanılarak itfa edilmiş maliyet bedelinden muhasebeleştirilir.

Stoklar

Stoklar ağırlıklı ortalama maliyet yöntemine göre maliyetin ya da net gerçekleşebilir değerinin düşük olanı ile değerlendirilmektedir. Net gerçekleşebilir değer, olağan ticari faaliyet içerisinde oluşan tahmini satış fiyatından tahmini tamamlanma maliyeti ile satışı gerçekleştirmek için yüklenilmesi gereken tahmini maliyetlerin toplamının indirilmesiyle elde edilir. Stokların net gerçekleşebilir değeri maliyetinin altına düştüğünde, stoklar net gerçekleşebilir değerine indirgenir ve değer düşüklüğünün oluştuğu yılda gelir tablosuna gider olarak yansıtılır.

Daha önce stokların net gerçekleşebilir değere indirgenmesine neden olan koşulların geçerliliğini kaybetmesi veya değişen ekonomik koşullar nedeniyle net gerçekleşebilir değerinde artış olduğu kanıtlandığı durumlarda, ayrılan değer düşüklüğü karşılığı iptal edilir. İptal edilen tutar önceden ayrılan değer düşüklüğü tutarı ile sınırlıdır (Dipnot 9).

ÇAN2 TERMİK A.Ş.
01 Ocak 2023 – 31 Aralık 2023 Dönemine Ait
Konsolide Finansal Tablolara İlişkin Açıklayıcı Dipnotlar
 (Tutarlar aksi belirtilmedikçe Türk Lirası (“TL”) olarak ifade edilmiştir.)

2. FİNANSAL TABLOLARIN SUNUMUNA İLİŞKİN ESASLAR (Devamı)

Maddi Duran Varlıklar

Grup, TMS 16 “Maddi Duran Varlıklar” standardına uygun olarak termik santralin varlık değeri için SPK’ya akredite bağımsız değerlendirme şirketi tarafından yapılan değerlendirme çalışmalarında tespit edilen makul değerleri baz alarak 30.09.2018 tarihinden başlayarak “Yeniden değerlendirme modelini” benimsemiştir.

Çan2 Termik A.Ş.’ye ait Çan2 Termik Santralının gerçeğe uygun değerinin tespitinde Gelir Yaklaşımı kullanılmıştır. Bu yaklaşımın seçilmesinde, varlığın gelir yaratma kabiliyetinin değeri etkileyen çok önemli bir unsur olması, değerlendirme konusu varlıkla ilgili gelecekteki gelirin miktarı ve zamanlamasına ilişkin makul tahminlerin bulunması etkili olmuştur. Yeniden değerlemeler, raporlama dönemi sonu tarihi itibarıyla gerçeğe uygun değer kullanılarak bulunacak tutarın defter değerinden önemli ölçüde farklı olmasına neden olmayacak şekilde düzenli olarak yapılır. Yeniden değerlemelerin sıklığı, yeniden değerlendirme konusu maddi duran varlık kalemlerinin gerçeğe uygun değerlerindeki değişimlere bağlıdır.

Yeniden değerlendirilen varlığın gerçeğe uygun değerinin defter değerinden önemli ölçüde farklılaşması durumunda, varlık tekrar yeniden değerlendirilir. Gerçeğe uygun değerleri önemli değişiklikler gösteren bazı maddi duran varlık kalemleri yıllık olarak yeniden değerlendirilir. Gerçeğe uygun değerlerinde önemli değişiklikler olmayan maddi duran varlık kalemleri üç veya beş yılda bir yeniden değerlemeye tabidir.

Maddi duran varlıklarda, söz konusu yeniden değerlendirme sonucu meydana gelen artışlar, bilançoda özkaynaklar grubunda yer alan yeniden değerlendirme fonu hesabına ertelenmiş vergi etkisi netleştirildikten sonra kaydedilmektedir. Yeniden değerlendirilen varlıkların taşınan değerleri üzerinden hesaplanan amortisman ve itfa payları (kar veya zarar tablosuna yansıtılan amortisman) ile bu varlıkların elde etme maliyetleri üzerinden hesaplanan amortisman ve itfa payları arasındaki fark, her yıl ertelenmiş vergi etkisi netleştirildikten sonra yeniden değerlendirme fonundan birikmiş kar/zarara transfer edilir. Aynı uygulama maddi duran varlık çıkışlarında da geçerlidir.

Arsalar, ekonomik faydalı ömürleri sonsuz olarak kabul edildiğinden amortismanına tabi tutulmamışlardır. Söz konusu varlıkların tahmin edilen faydalı ömürleri aşağıda belirtilmiştir:

	Yıllar
Termik Santral	30
Yerüstü ve yeraltı düzenleri	8-50
Binalar	50
Makine, tesis ve cihazlar	4-15
Taşıt araç ve gereçleri	5
Döşeme ve demirbaşlar	3-15
Özel maliyetler	kira süresi (gün) veya kullanım ömründen küçük olanı

ÇAN2 TERMİK A.Ş.**01 Ocak 2023 – 31 Aralık 2023 Dönemine Ait****Konsolide Finansal Tablolara İlişkin Açıklayıcı Dipnotlar**

(Tutarlar aksi belirtilmedikçe Türk Lirası ("TL") olarak ifade edilmiştir.)

2. FİNANSAL TABLOLARIN SUNUMUNA İLİŞKİN ESASLAR (Devamı)

Maddi Duran Varlıklar (Devamı)

Maddi duran varlıkların elden çıkartılması sonucu oluşan kar veya zarar, düzeltilmiş tutarlar ile tahsil olunan tutarların karşılaştırılması ile belirlenir ve cari dönemde ilgili gelir ve gider hesaplarına yansıtılır.

Maddi duran varlıkların bakım ve onarım giderleri normal şartlarda gider yazılmaktadır. Ancak, istisnai durumlarda, eğer bakım ve onarım varlıklarda genişletme veya önemli ölçüde geliştirme ile sonuçlanırsa söz konusu maliyetler aktifleştirilebilir ve ilişkilendirildiği maddi varlığın kalan faydalı ömrü üzerinden amortismanına tabi tutulur (Dipnot11).

Maddi Olmayan Varlıklar

Maddi olmayan duran varlıklar, iktisap edilmiş hakları, bilgi sistemlerini, bilgisayar yazılımları, geliştirme faaliyetlerini ve özel maliyetleri içermektedir. Bunlar, iktisap maliyeti üzerinden kaydedilir ve iktisap edildikleri tarihten sonra tahmini faydalı ömürleri üzerinden doğrusal amortisman yöntemi ile amortismanına tabi tutulur. Söz konusu maddi olmayan varlıkların tahmin edilen faydalı ömürleri aşağıda belirtilmiştir:

	Yıllar
Haklar	3-15
Bilgisayar Programları	3
Hazırlık ve Geliştirme Faaliyetleri	Ruhsat Süresi veya Rödovans Sözleşmesi Süresi

Değer düşüklüğünün olması durumunda maddi olmayan duran varlıkların kayıtlı değeri, geri kazanılabilir değerine indirilir. Geri kazanılabilir değer, ilgili maddi olmayan varlığın mevcut kullanım değeri ile net satış fiyatından yüksek olanı olarak kabul edilir (Dipnot 12).

Kiralamalar – TFRS 16 (Kiralayan olarak)

Grup, bir sözleşmenin başlangıcında, sözleşmenin kiralama sözleşmesi olup olmadığını ya da kiralama işlemi içerip içermediğini değerlendirir. Sözleşmenin, bir bedel karşılığında tanımlanan bir varlığın kullanımını kontrol etme hakkını belirli bir süre için devretmesi durumunda bu sözleşme, bir kiralama sözleşmesidir ya da bir kiralama işlemi içermektedir.

Grup, bir sözleşmenin tanımlanan bir varlığın kullanımını kontrol etme hakkını belirli bir süre için devredip devretmediğini değerlendirirken aşağıdaki koşulları göz önünde bulundurur:

- Sözleşmenin tanımlanan bir varlık içermesi (bir varlığın sözleşmede açık veya zımni bir şekilde belirtilerek tanımlanması),
- Varlığın işlevsel bir bölümünün fiziksel olarak ayrı olması veya varlığın kapasitesinin tamamına yakını temsil etmesi (tedarikçinin kullanım süresi boyunca varlığı ikame etme yönünde aslı bir hakka sahip olması ve bundan ekonomik fayda sağlaması durumunda varlık tanımlanmış değildir),

ÇAN2 TERMİK A.Ş.
01 Ocak 2023 – 31 Aralık 2023 Dönemine Ait
Konsolide Finansal Tablolara İlişkin Açıklayıcı Dipnotlar
 (Tutarlar aksi belirtilmedikçe Türk Lirası (“TL”) olarak ifade edilmiştir.)

2. FİNANSAL TABLOLARIN SUNUMUNA İLİŞKİN ESASLAR (Devamı)

Kiralamalar – TFRS 16 (Kiralayan olarak) (Devamı)

- Grup’un tanımlanan varlığın kullanımından sağlanacak ekonomik yararların tamamına yakını elde etme hakkının olması,
- Grup’un tanımlanan varlığın kullanımını yönetme hakkının olması. Grup, varlığın kullanımını yönetme hakkına aşağıdaki durumlardan herhangi birinin varlığı halinde sahip olmaktadır:

- a) Grup’un, kullanım süresi boyunca varlığın nasıl ve hangi amaçla kullanılacağını yönetme ve değiştirebilme hakkına sahip olması veya
- b) Varlığın nasıl ve hangi amaçla kullanılacağına ilişkin aşağıdaki kararların önceden belirlenmiş olması:

- i. Grup’un, kullanım süresi boyunca varlığı işletme (veya varlığı kendi belirlediği şekilde işletmeleri için başkalarını yönlendirmesi) hakkına sahip olması ve tedarikçinin bu işletme talimatlarını değiştirme hakkının bulunmaması veya
- ii. Grup’un, kullanım süresi boyunca varlığın nasıl ve ne amaçla kullanılacağını önceden belirleyecek şekilde varlığı (ya da varlığın belirli özelliklerini) tasarlamış olması.

Grup, yukarıda yer alan söz konusu değerlendirmeler sonrasında, kiralamanın fiilen başladığı tarihte konsolide finansal tablolarına bir kullanım hakkı varlığı ve bir kira yükümlülüğü yansıtır.

Kullanım hakkı varlığı

Grup, kiralamanın fiilen başladığı tarihte kullanım hakkı varlığını maliyeti üzerinden ölçer. Kullanım hakkı varlığının maliyeti aşağıdakileri içerir:

- a) kira yükümlülüğünün ilk ölçüm tutarı,
- b) kiralamanın fiilen başladığı tarihte veya öncesinde yapılan tüm kira ödemelerinden alınan tüm kiralama teşviklerinin düşülmesiyle elde edilen tutar,
- c) Grup tarafından katlanılan başlangıçtaki tüm doğrudan maliyetler ve
- d) dayanak varlığın, kiralamanın hüküm ve koşullarının gerektirdiği duruma getirilmesi için restore edilmesiyle ilgili olarak

Grup tarafından katlanılan maliyetler (stok üretimi için katlanılan maliyetler hariç). Grup maliyet yöntemini uygularken, kullanım hakkı varlığını:

- a) birikmiş amortisman ve birikmiş değer düşüklüğü zararları düşülmüş ve
- b) kira yükümlülüğünün yeniden ölçümüne göre düzeltilmiş maliyeti üzerinden ölçer.

Kiralamalar – TFRS 16 (Kiracı olarak)

Grup, kullanım hakkı varlığını amortismanına tabi tutarken TMS 16 Maddi Duran Varlıklar Standardı’nda yer alan amortisman hükümlerini uygular. Kullanım hakkı varlığının değer düşüklüğüne uğramış olup olmadığını belirlemek ve belirlenen herhangi bir değer düşüklüğü zararını muhasebeleştirmek için TMS 36 Varlıklarda Değer Düşüklüğü Standardı uygulanır.

ÇAN2 TERMİK A.Ş.**01 Ocak 2023 – 31 Aralık 2023 Dönemine Ait****Konsolide Finansal Tablolara İlişkin Açıklayıcı Dipnotlar**

(Tutarlar aksi belirtilmedikçe Türk Lirası ("TL") olarak ifade edilmiştir.)

2. FİNANSAL TABLOLARIN SUNUMUNA İLİŞKİN ESASLAR (Devamı)

Kiralamalar – TFRS 16 (Kiracı olarak) (Devamı)

Grup'un kira yükümlülüğünün ölçümüne dâhil olan ve kiralamanın fiilen başladığı tarihte gerçekleşmemiş olan kira ödemeleri aşağıdakilerden oluşur:

- Sabit ödemelerden her türlü kiralama teşvik alacaklarının düşülmesiyle elde edilen tutar,
- Bir endeks ya da orana bağlı olan, ilk ölçümü kiralamanın fiilen başladığı tarihte bir endeks veya oran kullanılarak yapılan kira ödemeleri ve
- Kiralama süresinin kiracının kiralamayı sonlandırmak için bir opsiyon kullanacağını göstermesi durumunda, kiralamanın sonlandırılmasına ilişkin ceza ödemeleri.

Kiralamanın fiilen başladığı tarihten sonra Grup, kira yükümlülüğünü aşağıdaki şekilde ölçer:

- Defter değerini, kira yükümlülüğündeki faizi yansıtacak şekilde artırır,
 - Defter değerini, yapılmış olan kira ödemelerini yansıtacak şekilde azaltır ve
 - Defter değerini, varsa yeniden değerlendirmeleri ve yeniden yapılandırmaları yansıtacak şekilde yeniden ölçer.
- Grup, kira yükümlülüğünün yeniden ölçüm tutarını, kullanım hakkı varlığında düzeltme olarak konsolide finansal tablolara yansıtır.

Nakit akış riskinden korunma işlemleri

Grup, türev sözleşmesi yapıldığı tarihte, kayıtlı bir varlığın veya yükümlülüğün veya belirli bir riskle ilişkisi kurulabilen ve gerçekleşmesi muhtemel olan işlemlerin nakit akışlarında belirli bir riskten kaynaklanan ve kar/zararı etkileyebilecek değişimlere karşı korunmayı sağlayan işlemleri nakit akış riskinden korunma olarak belirlemektedir.

Grup, etkin olarak nitelendirilen finansal riskten korunma işlemine ilişkin kazanç ve kayıplarını özkaynaklarda "riskten korunma kazançları (kayıpları)" altında göstermektedir. Etkin olmayan kısım ise dönem karında kar veya zarar olarak tanımlanır. Finansal riskten korunma taahhüdün veya gelecekteki muhtemel işlemin bir varlık veya yükümlülük haline gelmesi durumunda özkaynak kalemleri arasında izlenen bu işlemlerle ilgili kazanç ya da kayıplar bu kalemlerden alınarak söz konusu varlık veya yükümlülüğün elde etme maliyetine veya defter değerine dahil edilmektedir. Aksi durumda, özkaynak kalemleri altında muhasebeleştirilmiş tutarlar, finansal riskten korunma gelecekteki muhtemel işlemin gelir tablosunu etkilediği dönemde gelir tablosuna transfer edilerek kar veya zarar olarak yansıtılır.

Finansal riskten korunma aracının satılması, sona ermesi veya finansal riskten korunma amaçlı olduğu halde finansal riskten korunma muhasebesi koşullarını sağlayamaması veya taahhüt edilen ya da gelecekte gerçekleşmesi muhtemel işlemin gerçekleşmesinin beklenmediği durumlardan birinin oluşması halinde, taahhüt edilen ya da gelecekte gerçekleşmesi muhtemel işlem gerçekleşene kadar özkaynaklar içerisinde ayrı olarak sınıflandırılmaya devam eder. Taahhüt edilen ya da gelecekte gerçekleşmesi muhtemel işlem gerçekleştiğinde gelir tablosuna kaydedilir ya da gerçekleşmeyeceği öngörülürse, işlem ile ilgili birikmiş kazanç veya kayıplar kar veya zarar olarak konsolide finansal tablolara yansıtılır (Dipnot 37).

ÇAN2 TERMİK A.Ş.

01 Ocak 2023 – 31 Aralık 2023 Dönemine Ait

Konsolide Finansal Tablolara İlişkin Açıklayıcı Dipnotlar

(Tutarlar aksi belirtilmedikçe Türk Lirası ("TL") olarak ifade edilmiştir.)

2. FİNANSAL TABLOLARIN SUNUMUNA İLİŞKİN ESASLAR (Devamı)

Kolaylaştırıcı uygulamalar

Kiralama süresi 12 ay ve daha kısa olan kısa vadeli kiralama sözleşmeleri ile Grup tarafından düşük değerli olarak belirlenen bilgi teknolojileri ekipman kiralamalarına (ağırlıklı olarak yazıcı, dizüstü bilgisayar, mobil telefon vb.) ilişkin sözleşmeler, TFRS 16 Kiralamalar Standardının tanıdığı istisna kapsamında değerlendirilmiş olup, bu sözleşmelere ilişkin ödemeler oluştukları dönemde gider olarak muhasebeleştirilmeye devam edilmektedir (Dipnot 14).

Yatırım Amaçlı Gayrimenkuller

Mal ve hizmetlerin üretiminde kullanılmak veya idari maksatlarla veya işlerin normal seyri esnasında satılmak yerine, kira elde etmek ve/veya sermaye kazancı elde etmek amacıyla veya her ikisi için tutulan araziler ve binalar yatırım amaçlı gayrimenkuller olarak sınıflandırılır ve maliyet yöntemine göre maliyet eksi birikmiş amortisman (arazi hariç) değerleri ile gösterilir. İnşası, Grup tarafından yapılan yatırım amaçlı gayrimenkulün maliyeti ise, inşaat veya islah çalışmalarının tamamlandığı tarihteki maliyeti üzerinden belirtilir. Söz konusu tarihte varlık, yatırım amaçlı gayrimenkul haline gelir ve bu nedenle yatırım amaçlı gayrimenkuller hesap kalemine transfer edilir.

Borçlanma Maliyetleri

Grup, borçlanma maliyetlerini, kar/zarar tablosuna kredi dönemi süresince finansman maliyeti olarak yansıtır. Kredilerden kaynaklanan finansman maliyeti, oluştuğunda kar/zarar tablosuna kaydedilir.

Enerji üretim tesisleri koşullara bağlı olarak, özellikli varlık olarak değerlendirilebilir. İşletmelerce, bir özellikli varlığın elde edilmesi, inşaaı veya üretimi ile doğrudan ilişkilendirilebilen borçlanma maliyetleri, ilgili özellikli varlığın maliyetinin bir parçası olarak aktifleştirilir. İşletmeler, diğer borçlanma maliyetlerini oluştukları dönemde gider olarak muhasebeleştirirler.

Bir özellikli varlığın elde edilmesi, inşaaı veya üretimi ile doğrudan ilişkilendirilebilen borçlanma maliyetleri ilgili varlığın maliyetine dahil edilir. Bu tür borçlanma maliyetleri, güvenilir bir biçimde ölçülebilmeleri ve işletmeye gelecekte ekonomik fayda sağlamalarının muhtemel olması durumunda, özellikli varlığın maliyetinin bir parçası olarak aktifleştirilir. Bir özellikli varlığın elde edilmesi, inşaaı veya üretimi ile doğrudan ilişkilendirilebilen borçlanma maliyetleri, özellikli varlıkla ilişkili harcamaların hiç yapılmamış olması durumunda ortaya çıkmayacak borçlanma maliyetleridir.

Bir işletme bir özellikli varlığın edinilmesi amacıyla özellikle borçlanmış ise, bu durumda aktifleştirilecek borçlanma maliyeti tutarı; ilgili dönem boyunca söz konusu borçlanmaya ilişkin oluşan borçlanma maliyetlerinden, söz konusu fonların geçici olarak nemalandırılması ile sağlanan gelirlerin düşülmesi suretiyle belirlenir.

Bir işletmenin genel amaçlı olarak borçlandığı fonların bir kısmının, bir özellikli varlığın finansmanı için kullanıldığı durumlarda; aktifleştirilebilecek borçlanma maliyeti tutarı, ilgili varlığa ilişkin yapılan harcamalara uygulanacak bir aktifleştirme oranı yardımı ile belirlenir. Bu aktifleştirme oranı, özellikli varlık alımına yönelik yapılmış borçlanmalar hariç olmak üzere, işletmenin ilgili dönem süresince mevcut tüm borçlarına ilişkin borçlanma maliyetlerinin ağırlıklı ortalamasıdır. Bir dönem boyunca aktifleştirilen borçlanma maliyetlerinin tutarı, ilgili dönem boyunca oluşan borçlanma maliyetleri tutarını aşamaz.

ÇAN2 TERMİK A.Ş.**01 Ocak 2023 – 31 Aralık 2023 Dönemine Ait****Konsolide Finansal Tablolara İlişkin Açıklayıcı Dipnotlar**

(Tutarlar aksi belirtilmedikçe Türk Lirası ("TL") olarak ifade edilmiştir.)

2. FİNANSAL TABLOLARIN SUNUMUNA İLİŞKİN ESASLAR (Devamı)

Borçlanma Maliyetleri (Devamı)

Bir varlığın amaçlanan kullanıma veya satışa hazır duruma getirilmesi için gerekli tüm işlemler esas itibarıyla tamamlandığında, borçlanma maliyetlerinin aktifleştirilmesine son verilir. Bir özellikli varlığın yapımının parçalar halinde tamamlandığı ve diğer parçaların yapımı devam ederken her bir parçanın kullanılabilirdiği durumlarda; belli bir parçanın amaçlanan kullanıma veya satışa hazır duruma getirilmesi için gerekli tüm işlemler esas itibarıyla tamamlandığında, ilgili parçaya ilişkin borçlanma maliyetlerinin aktifleştirilmesine son verilir.

TMS-23 "Borçlanma Maliyetleri" standardı kapsamında grup, Özellikli Varlıkların yapımını finanse edebilmek için kullanmış olduğu kredilere ait ana para kur farkı tutarlarını; kredi TL olarak kullanılmış olması varsayımı ile kredilerin kullanıldığı tarihteki TL baz faiz oranı olarak, TL faiz maliyetine isabet eden kur farklarını özellikli varlık olarak değerlendiren varlıkların aktifleştirme tutarına eklemiştir. Yapılan hesaplamada, aynı kredilerin aynı koşullarla TL olarak kullanılması durumunda kullanılan tüm yatırım kredileri için cari dönemde imzalanan ve yenilenen sözleşmelerin yapıldığı tarihteki temsili faiz oranı üzerinden baz faiz oranı esas alınmıştır (Dipnot 17).

Karşılıklar, Koşullu Varlık ve Yükümlülükler

Karşılıklar

Karşılıklar, Grup'un finansal durum tablosu tarihi itibarıyla mevcut bulunan ve geçmişten kaynaklanan yasal veya yapısal bir yükümlülüğünün bulunması, yükümlülüğü yerine getirmek için ekonomik fayda sağlayan kaynakların çıkışının gerçekleşmesinin kuvvetle muhtemel olması ve yükümlülük tutarı konusunda güvenilir bir tahminin yapılabildiği durumlarda muhasebeleştirilmektedir.

Birden fazla sayıda benzer yükümlülüğün bulunduğu durumlarda, gerekli olabilecek ekonomik fayda sağlayan kaynakların çıkış olasılığı aynı nitelikteki yükümlülüklerin tamamı dikkate alınarak değerlendirilir. Aynı nitelikte bulunan yükümlülüklerden herhangi bir tanesine ilişkin kaynak çıkışı ihtimali az bile olsa karşılık ayrılmaktadır. Gelecekteki operasyonel zararlarla ilgili olarak karşılık ayrılmamaktadır.

Paranın zaman değerinin etkisinin önemli olduğu durumlarda, karşılık tutarı; yükümlülüğün yerine getirilmesi için gerekli olması beklenen giderlerin bugünkü değeri olarak belirlenir.

Koşullu Varlık ve Yükümlülükler

Geçmişteki olaylardan kaynaklanan ve gerçekleşmesi gelecekte Grup'un tamamıyla kontrolünde olmayan, bir veya birden fazla olayın olması veya olmaması durumuna bağlı olan olası varlık ve yükümlülükler, koşullu varlık ve yükümlülükler olarak kabul edilmektedir.

Grup, koşullu varlık ve yükümlülükleri kayıtlarına yansıtılmamaktadır. Koşullu yükümlülükler, ilgili bir ekonomik fayda çıkışı olasılığı uzak olmadığı sürece, koşullu varlıklar ise ancak ekonomik faydaların girişi kuvvetle muhtemel ise konsolide finansal tablo dipnotlarında açıklanmıştır.

ÇAN2 TERMİK A.Ş.

01 Ocak 2023 – 31 Aralık 2023 Dönemine Ait

Konsolide Finansal Tablolara İlişkin Açıklayıcı Dipnotlar

(Tutarlar aksi belirtilmedikçe Türk Lirası ("TL") olarak ifade edilmiştir.)

2. FİNANSAL TABLOLARIN SUNUMUNA İLİŞKİN ESASLAR (Devamı)

Çalışanlara Sağlanan Faydalar

Tanımlanan Fayda Planı

Kıdem tazminatı karşılıkları TMS 19 "Çalışanlara Sağlanan Faydalar" a göre aktüer çalışmasına dayanarak yansıtılmıştır.

Kıdem tazminatı yükümlülüğü Grup'un personelinin Türk İş Kanunu uyarınca emekliye ayrılmasından ya da ilgili kanunca belirtilmiş nedenlerden dolayı iş akdinin sona ermesinden doğacak gelecekteki olası yükümlülüklerinin tahmini toplam karşılığının finansal durum tablosu tarihi itibarıyla değerini ifade eder.

Grup, kıdem tazminatını personelin işten ayrılması veya işine son verilmesi ile ilgili Grup'un kendi deneyimlerinden doğan bilgilere dayanarak ve hak kazanılan menfaatlerin indirgenmiş net değerinden kaydedilmesini öngörerek hesaplanır ve mali tablolara yansıtılır.

Tanımlanan Katkı Planları

Grup, Sosyal Sigortalar Kurumu'na zorunlu olarak sosyal sigortalar primi ödemektedir. Grup, bu primleri ödediği sürece başka yükümlülüğü kalmamaktadır. Bu primler tahakkuk ettikleri dönemde personel giderlerine yansıtılmaktadır.

Hasılat

Grup, taahhüt edilmiş bir mal veya hizmeti müşterisine devrederek edim yükümlülüğünü yerine getirdiğinde veya getirdikçe hasılatı konsolide finansal tablolara alır. Bir varlığın kontrolü müşterinin eline geçtiğinde veya geçtikçe varlık devredilmiş olur. Grup, aşağıda yer alan 5 temel prensip doğrultusunda hasılatı konsolide finansal tablolara almaktadır:

- Müşteri sözleşmelerinin tanımlanması
- Sözleşmelerdeki edim yükümlülüklerinin tanımlanması
- Sözleşmelerdeki işlem fiyatının belirlenmesi
- İşlem fiyatının sözleşmelerdeki edim yükümlülüklerine dağıtılması
- Her edim yükümlülüğü yerine getirildiğinde hasılatın muhasebeleştirilmesi.

Bir sözleşme ancak yasal olarak uygulanabilir olduğunda, tahsilatı gerçekleştirilebilir, mal ve hizmetlere ilişkin haklar ve ödeme koşulları tanımlanabilir olduğunda sözleşmenin ticari öze sahip olması, sözleşmenin taraflarca onaylanması ve taraflarca yükümlülüklerinin yerine getirilmesi taahhüt edilmesi şartlarının tamamının karşılanması durumunda, bu sözleşme TFRS 15 kapsamında değerlendirilir.

Sözleşme başlangıcında Grup, müşteriyle yaptığı sözleşmede taahhüt ettiği mal veya hizmetleri değerlendirir ve müşteriye devretmek için verdiği her bir taahhüdü ayrı bir edim yükümlülüğü olarak tanımlar. Grup ayrıca, sözleşme başlangıcında, her bir edim yükümlülüğünü zamanla ya da zamanın belli bir anında yerine getirip getirmediğini belirler.

ÇAN2 TERMİK A.Ş.**01 Ocak 2023 – 31 Aralık 2023 Dönemine Ait****Konsolide Finansal Tablolara İlişkin Açıklayıcı Dipnotlar**

(Tutarlar aksi belirtilmedikçe Türk Lirası ("TL") olarak ifade edilmiştir.)

2. FİNANSAL TABLOLARIN SUNUMUNA İLİŞKİN ESASLAR (Devamı)

Hasılat (Devamı)

Grup, işlem fiyatını tespit etmek için sözleşme hükümlerini ve ticari teamüllerini dikkate alır. İşlem fiyatı, Grup'un üçüncü şahıslar adına (örneğin bazı satış vergileri) tahsil edilen tutarlar hariç taahhüt ettiği mal veya hizmetleri müşteriye devretmesi karşılığında hak etmeyi beklediği bedeldir. Değerlendirme yapılırken, sözleşmenin değişken tutarlara ilişkin unsurları ve önemli bir finansman bileşeni içerip içermediği göz önünde bulundurulur.

Grup'un, TFRS 15 "Müşterilerle yapılan sözleşmelerden doğan hasılat" standardı uyarınca edim yükümlülükleri toptan elektrik satışı ve elektrik satışına dair yan hizmetlerden oluşmaktadır. Satılan elektrik, iletim hatları üzerinden müşteriye iletilmekte ve müşteri Grup'un edimden sağlanan faydayı eş zamanlı olarak tüketmektedir. Elektrik satışı ve elektrik satışına dair yan hizmetlerden elde edilen hasılat teslimatın gerçekleştiği an muhasebeleştirilmektedir.

Yabancı Para Çevrimi

Dönem içinde gerçekleşen dövizli işlemler, işlem tarihlerinde geçerli olan döviz kurları üzerinden Türk Lirası'na çevrilmiştir. Döviz dayalı parasal varlık ve yükümlülükler, dönem sonunda geçerli olan döviz kurları üzerinden değerlendirilmiştir. Döviz dayalı parasal varlık ve yükümlülüklerin değerlemelerinden doğan kur kazancı veya zararları, kar/zarar tablosuna yansıtılmıştır. 31.12.2023 tarihi itibarıyla Türkiye Cumhuriyeti Merkez Bankası tarafından açıklanan USD alış kuru 29,4382 TL, (31.12.2022: 18,6983 TL), EURO alış kuru 32,5739 TL (31.12.2022: 19,9349 TL), GBP alış kuru 37,4417 TL'dir. (31.12.2022: 22,4892 TL). 31.12.2023 tarihi itibarıyla Türkiye Cumhuriyeti Merkez Bankası tarafından açıklanan USD satış kuru 29,4913 TL, (31.12.2022: 18,7320 TL), EURO satış kuru 32,6326 TL (31.12.2022: 19,9708 TL), GBP satış kuru 37,6369 TL'dir. (31.12.2022: 22,6065 TL).

Kurum Kazancı Üzerinden Hesaplanan Vergiler

Ertelenmiş vergi

Ertelenmiş vergi, finansal durum tablosu yükümlülüğü metodu dikkate alınarak hesaplanmıştır. Ertelenmiş vergi, aktif ve pasiflerin mali tablolarda yansıtılan değerleri ile yasal vergi bazı arasındaki geçici farkların vergi etkisi dikkate alınarak yansıtılmaktadır. Ertelenen vergi yükümlülüğü vergilendirilebilir geçici farkların tümü için hesaplanırken, indirilebilir geçici farklardan oluşan ertelenen vergi varlıkları, gelecekte vergiye tabi kar elde etmek suretiyle bu farklardan yararlanmanın kuvvetle muhtemel olması şartıyla hesaplanmaktadır. Ertelenmiş vergi alacağı ve yükümlülüğü, aktif ve pasif kalemlerin vergi ve defter değerleri arasındaki farklardan doğan vergiden (gelecekte indirilebilecek veya vergilendirilebilir geçici farklar) oluşmaktadır.

Cari vergi

Türkiye'de kurumlar vergisi oranı 2023 yılı için %25 olarak belirlenmiştir. Bu oran, kurumların ticari kazancına vergi yasaları gereğince indirimi kabul edilmeyen giderlerin ilave edilmesi, vergi yasalarında yer alan istisna (iştirak kazançları istisnası gibi) ve indirimlerin (yatırım indirimi gibi) indirilmesi sonucu bulunacak vergi matrahına uygulanır. Kar dağıtılmadığı takdirde başka bir vergi ödenmemektedir.

ÇAN2 TERMİK A.Ş.

01 Ocak 2023 – 31 Aralık 2023 Dönemine Ait

Konsolide Finansal Tablolara İlişkin Açıklayıcı Dipnotlar

(Tutarlar aksi belirtilmedikçe Türk Lirası ("TL") olarak ifade edilmiştir.)

2. FİNANSAL TABLOLARIN SUNUMUNA İLİŞKİN ESASLAR (Devamı)

Cari vergi (Devamı)

Türkiye'deki bir işyeri ya da daimi temsilcisi aracılığı ile gelir elde eden kurumlar ile Türkiye'de yerleşik kurumlara ödenen kar paylarından (temettüler) stopaj yapılmaz. Bunların dışında kalanlara yapılan temettü ödemeleri %15 oranında stopaja tabidir. Karın sermayeye ilavesi, kar dağıtımı sayılmaz ve stopaj uygulanmaz. Türk vergi mevzuatına göre beyanname üzerinde gösterilen mali zararlar 5 yılı aşmamak kaydıyla dönem kurum kazancından indirilebilirler. Ancak, mali zararlar, geçmiş yıl karlarından mahsup edilemez.

Pay Başına Kazanç / Kayıp

Gelir tablolarında belirtilen pay başına kazanç / Kayıp, net karın / zararım, raporlama dönemleri boyunca piyasada bulunan hisse senetlerinin ağırlıklı ortalama adedine bölünmesiyle bulunmaktadır. Dönem içerisinde içsel kaynaklardan sermaye artırımı yapılması halinde, hisse adedinin ağırlıklı ortalaması hesaplanırken yeni bulunan değerlerin dönem başı itibarıyla de geçerli olduğu kabul edilir. TMS 33 de bu konudan aşağıdaki şekilde bahsedilmektedir; Adi hisse senetleri kaynaklarda herhangi bir değişikliğe neden olmaksızın ihraç edilebilir veya mevcut adi hisse senetlerinin sayıları azaltılabilir. Örneğin:

- Aktifleştirme veya bedelsiz hisse senedi verilmesi (bazen, hisse olarak verilen temettü olarak da adlandırılır);
- Başka bir ihraç işleminde bedelsiz bir unsurun bulunması; örneğin mevcut hissedarlara yeni haklar içeren bir ihraç işlemindeki bedelsiz unsur;
- Hisse senedi bölünmesi ve
- Nominal değeri artırarak hisse senetlerini birleştirme (hisselerin konsolidasyonu).

Aktifleştirme veya bedelsiz dağıtımı ya da hisse bölünmesinde, adi hisse senetleri, mevcut hissedarlara ek bir ödeme talep etmeden ihraç edilir. Bu nedenle, kaynaklarda bir artış olmadan mevcut adi hisse senedi sayısı artar. Anılan işlem öncesinde mevcut olan adi hisse senetlerinin sayısı, anılan işlemin, sunulan en erken dönemin başında gerçekleşmiş olması durumunda mevcut adi hisse senetlerinin sayısında meydana gelecek oransal değişime göre düzeltilir.

Raporlama Döneminden Sonraki Olaylar

Raporlama döneminden sonraki olaylar; kara ilişkin herhangi bir duyuru veya diğer seçilmiş finansal bilgilerin kamuya açıklanmasından sonra ortaya çıkmış olsalar bile, finansal durum tablosu tarihi ile finansal durum tablosunun yayımı için yetkilendirilme tarihi arasındaki tüm olayları kapsar.

Grup; finansal durum tablosu tarihinden sonraki düzeltme gerektiren olayların ortaya çıkması durumunda, konsolide finansal tablolara alınan tutarları bu yeni duruma uygun şekilde düzeltir. Finansal durum tablosu tarihinden sonra ortaya çıkan düzeltme gerektirmeyen hususlar, finansal tablo kullanıcılarının ekonomik kararlarını etkileyen hususlar olmaları halinde konsolide finansal tablo dipnotlarında açıklanır.

ÇAN2 TERMİK A.Ş.**01 Ocak 2023 – 31 Aralık 2023 Dönemine Ait****Konsolide Finansal Tablolara İlişkin Açıklayıcı Dipnotlar**

(Tutarlar aksi belirtilmedikçe Türk Lirası ("TL") olarak ifade edilmiştir.)

2. FİNANSAL TABLOLARIN SUNUMUNA İLİŞKİN ESASLAR (Devamı)

Nakit Akış Tablosu

Konsolide nakit akım tablosunda, döneme ilişkin nakit akımları işletme, yatırım ve finansman faaliyetlerine dayalı bir biçimde sınıflandırılarak raporlanır. Esas faaliyetlerden kaynaklanan nakit akımları, Grup'un elektrik satışından kaynaklanan nakit akımlarını gösterir. Yatırım faaliyetleriyle ilgili nakit akımları, Grup'un yatırım faaliyetlerinde (duran varlık yatırımları ve finansal yatırımlar) kullandığı ve elde ettiği nakit akımlarını gösterir. Finansman faaliyetlerine ilişkin nakit akımları, Grup'un finansman faaliyetlerinde kullandığı kaynakları ve bu kaynakların geri ödemelerini gösterir. Nakit ve nakit benzeri değerler, nakit ve banka mevduatı ile tutarı belirli nakde kolayca çevrilebilen kısa vadeli, yüksek likiditeye sahip ve vadesi 3 ay veya daha kısa olan yatırımları içermektedir.

Gerçeğe Uygun Değerin Belirlenmesi

Grup'un çeşitli muhasebe politikaları ve açıklamaları hem finansal hem de finansal olmayan varlık ve yükümlülüklerin gerçeğe uygun değerinin belirlenmesini gerektirmektedir. Uygulanabilir olması halinde, gerçeğe uygun değerlerin belirlenmesinde kullanılan varsayımlar ile ilgili ilave bilgiler varlık veya yükümlülüğe özgü dipnotlarda sunulmuştur.

Seviyelere göre değerlendirme yöntemleri şu şekilde sıralanmıştır.

Seviye 1: Özdeş Varlıklar veya Borçlar için aktif piyasadaki kayıtlı (düzeltilmemiş) fiyatlar;

Seviye 2: Seviye 1'de yer alan kayıtlı fiyatlar dışında kalan ve varlıklar veya borçlar açısından doğrudan (fiyatlar aracılığıyla veya dolaylı olarak (fiyatlardan türetilmek suretiyle) gözlemlenebilir nitelikteki veriler;

Seviye 3: Varlık veya borçlara ilişkin olarak gözlemlenebilir piyasa verilerine dayanmayan veriler (gözlemlenebilir nitelikte olmayan veriler)

3. İŞLETME BİRLEŞMELERİ

Yoktur. (31.12.2022: Yoktur)

4. DİĞER İŞLETMELERDEKİ PAYLAR

Yoktur. (31.12.2022: Yoktur)

5. BÖLÜMLERE GÖRE RAPORLAMA

İşletmenin ürün veya hizmet grubu sunumunda risk ve getiri açısından diğer faaliyet alanlarından farklı özellikler taşıyan, ayırt edilebilir faaliyet bölümünün ve farklı risk ve getiri özelliklerine sahip ayırt edilebilir coğrafi bölümünün olmaması nedeniyle bölümlere göre raporlama yapılmamıştır.

ÇAN2 TERMİK A.Ş.
01 Ocak 2023 – 31 Aralık 2023 Dönemine Ait
Konsolide Finansal Tablolara İlişkin Açıklayıcı Dipnotlar
(Tutarlar aksi belirtilmedikçe Türk Lirası (“TL”) olarak ifade edilmiştir.)

6. İLİŞKİLİ TARAF AÇIKLAMALARI

i) 31 Aralık 2023 ve 31 Aralık 2022 tarihleri itibarıyla ilişkili taraflarla olan bakiyeler:

a) İlişkili taraflardan ticari alacaklar:		
	31.12.2023	31.12.2022
Voytron Enerji Elektrik Perakende Satış A.Ş.	354.106.834	274.685.628
Suda Stratejik Metal Dış Ticaret A.Ş.	176.834.484	589.052.319
Arsın Enerji Elektrik Üretim Sanayi Ticaret A.Ş.	8.711.152	12.049.460
Hidro Kontrol Elektrik Üretim A.Ş.	157.931	672.446
Batı Trakya Madencilik A.Ş.	--	28.834
Suda Maden A.Ş.	--	1.270.127
TOPLAM	539.810.401	877.758.814
<i>Tenzil: Tahakkuk etmemiş finansman giderleri</i>	<i>(99.787.866)</i>	<i>(56.102.812)</i>
TOPLAM	440.022.535	821.656.002

b) İlişkili taraflardan diğer alacaklar:		
	31.12.2023	31.12.2022
Abdulkadir Bahattin Özal	6.811.767	9.080.875
Burak Altay	590.230	6.935.894
Süleyman Sarı	160.750	264.872
Odaş Elektrik Üretim San. ve Tic. A.Ş.	120.599	--
Tahsin Yazan	100.000	164.773
Kısrakdere Maden A.Ş.	34.793	--
TOPLAM	7.818.139	16.446.414
<i>Tenzil: Tahakkuk Etmemiş Finansman Giderleri</i>	<i>(10.993)</i>	<i>(2.194)</i>
TOPLAM	7.807.146	16.444.220

ÇAN2 TERMİK A.Ş.

01 Ocak 2023 – 31 Aralık 2023 Dönemine Ait

Konsolide Finansal Tablolara İlişkin Açıklayıcı Dipnotlar

(Tutarlar aksi belirtilmedikçe Türk Lirası ("TL") olarak ifade edilmiştir.)

6. İLİŞKİLİ TARAF AÇIKLAMALARI (Devamı)**i) 31 Aralık 2023 ve 31 Aralık 2022 tarihleri itibarıyla ilişkili taraflarla olan bakiyeler: (Devamı)**

c) İlişkili taraflara ticari borçlar:		
	31.12.2023	31.12.2022
Odaş Elektrik Üretim San. ve Tic. A.Ş.	--	200.001
TOPLAM	--	200.001
<i>Tenzil: Tahakkuk etmemiş finansman gelirleri</i>	--	(184)
TOPLAM	--	199.817

d) İlişkili taraflara diğer borçlar:		
	31.12.2023	31.12.2022
Odaş Elektrik Üretim San. ve Tic. A.Ş.	28.012.570	17.759.769
Ys Madencilik Sanayi ve Tic. Ltd. Şti	27.245.626	--
Batı Trakya Madencilik A.Ş.	2.499.258	--
Voytron Enerji Elektrik Perakende Satış A.Ş.	796.515	--
Burak Altay	590.230	--
Suda Maden A.Ş.	31.134	12.128.404
Bahattin Özal	--	20.597
TOPLAM	59.175.333	29.908.770
<i>Tenzil: Tahakkuk Etmemiş Finansman Gelirleri</i>	(819.492)	(2.261.698)
TOPLAM	58.355.841	27.647.072

ii) İlişkili taraflara yapılan önemli satışlar ve ilişkili taraflardan yapılan önemli alımlar:

a) İlişkili taraflara yapılan satışlar		
	01 Ocak – 31 Aralık 2023	01 Ocak - 31 Aralık 2022
Voytron Enerji Elektrik Perakende Satış A.Ş.	189.306.849	3.944.961.474
Suda Stratejik Metal Dış Ticaret A.Ş.	45.312.337	520.952.486
Suda Maden A.Ş.	15.330.590	24.634.249
Arsin Enerji Elektrik Üretim San. Tic. A.Ş.	1.551.015	--
Bahattin Özal	1.313.122	--
Odaş Elektrik Üretim San. ve Tic. A.Ş.	871.785	1.754.849.915
TOPLAM	253.685.698	6.245.398.124

ÇAN2 TERMİK A.Ş.
01 Ocak 2023 – 31 Aralık 2023 Dönemine Ait
Konsolide Finansal Tablolara İlişkin Açıklayıcı Dipnotlar
(Tutarlar aksi belirtilmedikçe Türk Lirası (“TL”) olarak ifade edilmiştir.)

6. İLİŞKİLİ TARAF AÇIKLAMALARI

b) İlişkili taraflardan yapılan alışlar		
	01 Ocak - 31 Aralık 2023	01 Ocak - 31 Aralık 2022
Voytron Enerji Elektrik Perakende Satış A.Ş.	20.152.772	32.530.198
Arsın Enerji Elektrik Üretim Sanayi Ticaret A.Ş.	118.932	--
Suda Maden A.Ş.	--	4.788.040
TOPLAM	20.271.704	37.318.238

Üst yönetime 31.12.2023 tarihinde sona eren hesap döneminde sağlanan ücret ve benzeri faydalar aşağıda belirtilmiştir:

- Çalışanlara sağlanan kısa vadeli faydalar:** Yönetim Kurulu üyeleri ile üst düzey yöneticilere 2023 yılı hesap dönemi dokuz ayda sağlanan ücret ve benzeri faydaların toplam tutarı 39.708.649 TL'dir. (31.12.2022: 21.906.106 TL'dir.)
- İşten ayrılma sonrası faydalar:** Kanunen tanınan hakları hak eden personele kıdem tazminatı ödenmektedir. İş Kanunu'ndan doğan haklar dışında bir ödeme yapılmamaktadır.
- Diğer uzun vadeli faydalar:** Yoktur.
- İşten çıkarma nedeniyle sağlanan faydalar:** Yoktur.
- Hisse bazlı ödemeler:** Yoktur.

ÇAN2 TERMİK A.Ş.
01 Ocak 2023 – 31 Aralık 2023 Dönemine Ait
Konsolide Finansal Tablolara İlişkin Açıklayıcı Dipnotlar
(Tutarlar aksi belirtilmedikçe Türk Lirası ("TL") olarak ifade edilmiştir.)

7. TİCARİ ALACAK VE BORÇLAR

Ticari Alacaklar

Grup'un 31.12.2023 ve 31.12.2022 tarihleri itibariyle ticari alacaklarının detayı aşağıdaki gibidir:

	31.12.2023	31.12.2022
Müşteri cari hesapları	2.302.433.757	1.543.351.406
-İlişkili kuruluşlardan alacaklar	539.810.401	877.758.814
-Diğer alacaklar (*)	1.762.623.356	665.592.592
Alacak senetleri	51.477.239	29.614.796
Şüpheli ticari alacaklar	1.533.051	2.471.594
Şüpheli ticari alacaklar karşılığı (-)	(1.533.051)	(2.471.594)
	2.353.910.996	1.572.966.202
Tenzil: Tahakkuk etmemiş finansman giderleri	(129.860.025)	(65.429.122)
-İlişkili kuruluşlardan alacaklar	(99.787.866)	(56.102.812)
-Diğer alacaklar	(30.072.159)	(9.326.310)
TOPLAM	2.224.050.971	1.507.537.080

(*) Ticari alacaklar içerisinde yer alan tutarın vergi ve faiz dahil 1.579.709.889 TL' lik kısmı dava konusu tutar olup, bu tutar bilanço pasifinde yer alan diğer borçlar ile ilişkilidir.

Ticari Borçlar

	31.12.2023	31.12.2022
Satıcı Cari Hesapları	523.166.730	391.095.777
-İlişkili taraf satıcı borçları	--	200.001
-Diğer satıcı borçları	523.166.730	390.895.776
Diğer Ticari Borçlar	2.500	-
	523.169.230	391.095.777
Tenzil: Tahakkuk etmemiş finansman gelirleri	(43.466.095)	(7.930.240)
-İlişkili Taraflara Ticari Borçlar	-	(184)
-İlişkili Olmayan Taraflara Ticari Borçlar	(43.466.095)	(7.930.056)
TOPLAM	479.703.135	383.165.537

ÇAN2 TERMİK A.Ş.
01 Ocak 2023 – 31 Aralık 2023 Dönemine Ait
Konsolide Finansal Tablolara İlişkin Açıklayıcı Dipnotlar
(Tutarlar aksi belirtilmedikçe Türk Lirası (“TL”) olarak ifade edilmiştir.)

8. DİĞER ALACAK VE BORÇLAR

Kısa Vadeli Diğer Alacaklar

Grup'un kısa vadeli diğer alacaklarının detayı aşağıdaki gibidir:

	31.12.2023	31.12.2022
İlişkili Kuruluşlardan Alacaklar	7.818.139	16.446.414
<i>Diğer Alacaklar</i>	1.620.081	427.089
<i>Verilen depozito ve teminatlar</i>	3.605.871	3.874.656
TOPLAM	13.044.091	20.748.159
Tenzil: Tahakkuk etmemiş finansman giderleri	(12.130)	(2.194)
-İlişkili kuruluşlardan alacaklar	(10.993)	(2.194)
- <i>Diğer alacaklar</i>	(1.137)	--
TOPLAM	13.031.961	20.745.965

Uzun Vadeli Diğer Alacaklar

Grup'un uzun vadeli diğer alacaklarının detayı aşağıdaki gibidir:

	31.12.2023	31.12.2022
Verilen depozito ve teminatlar	205.231	345.963
TOPLAM	205.231	345.963

ÇAN2 TERMİK A.Ş.

01 Ocak 2023 – 31 Aralık 2023 Dönemine Ait

Konsolide Finansal Tablolara İlişkin Açıklayıcı Dipnotlar

(Tutarlar aksi belirtilmedikçe Türk Lirası ("TL") olarak ifade edilmiştir.)

8. DİĞER ALACAK VE BORÇLAR (Devamı)**Kısa Vadeli Diğer Borçlar**

	31.12.2023	31.12.2022
<i>İlişkili kuruluşlar borçlar</i>	59.175.333	29.908.770
Diğer çeşitli borçlar	168.199	387.859
Ödenecek vergi ve fonlar	132.579.018	229.504.151
Alınan Sipariş Avansları	9.830	16.419
Vadesi Geç.Ert.Veya Taksit. Vergi ve Diğer Yük.	21.442.671	6.491.693
Ödenecek Diğer Yükümlülükler	71.813	39.692
	213.446.864	266.348.584
Tenzil: Tahakkuk etmemiş finansman geliri	(835.547)	(2.975.748)
<i>-İlişkili taraf satıcı borçları</i>	(819.492)	(2.261.698)
<i>-Diğer borçlar</i>	(16.055)	(714.050)
TOPLAM	212.611.317	263.372.836

Ödenecek vergi fonların detayı aşağıdaki gibidir:

	31.12.2023	31.12.2022
Ücretlilerde Gelir Vergisi Kesintisi	13.003.914	16.383.658
Katma Değer Vergisi	116.211.680	207.549.262
Diğer Vergi Borçları	3.363.424	5.571.231
TOPLAM	132.579.018	229.504.151

Uzun Vadeli Diğer Borçlar

Grup'un uzun vadeli diğer borçlarının detayı aşağıdaki gibidir:

	31.12.2023	31.12.2022
Kamuya Olan Ertelenmiş veya Taksitlendirilmiş Borçlar	48.581.632	2.769.605
TOPLAM	48.581.632	2.769.605

ÇAN2 TERMİK A.Ş.
01 Ocak 2023 – 31 Aralık 2023 Dönemine Ait
Konsolide Finansal Tablolara İlişkin Açıklayıcı Dipnotlar
 (Tutarlar aksi belirtilmedikçe Türk Lirası (“TL”) olarak ifade edilmiştir.)

9. STOKLAR

	31.12.2023	31.12.2022
İlk madde ve malzeme	31.267.803	32.870.035
Yarı mamüller - üretim	747.234.189	564.276.029
Mamüller	361.040.552	319.744.736
Ticari mallar	8.034.634	--
Diğer stoklar	115.797.472	64.938.740
TOPLAM	1.263.374.650	981.829.540

İlk madde ve malzeme tutarı bakiyesi fueloil alımlarından, yarı mamul stokları tüvenan kömür alımlarından, mamul stokları toz kömür ve kireçtaşından, diğer stoklar ise yardımcı üretim malzemeleri ve diğer işletme malzeme ve yedek parçalarından oluşmaktadır.

10. PEŞİN ÖDENMİŞ GİDERLER VE ERTELENMİŞ GELİRLER

Kısa vadeli peşin ödenmiş giderler

	31.12.2023	31.12.2022
Verilen Sipariş Avansları	131.485.159	49.421.450
Gelecek Aylara Ait Giderler	38.357.162	35.176.722
TOPLAM	169.842.321	84.598.172

Uzun Vadeli Peşin Ödenmiş Giderler

	31.12.2023	31.12.2022
Gelecek Aylara Ait Giderler (*)	33.993.882	1.496.861
TOPLAM	33.993.882	1.496.861

(*) Yapılandırılmış vergi borçlarına ilişkin tutardır.

Kısa Vadeli Ertelenmiş Gelirler

	31.12.2023	31.12.2022
Alınan Avanslar	--	9.284.013
TOPLAM	--	9.284.013

ÇAN2 TERMİK A.Ş.**01 Ocak 2023 – 31 Aralık 2023 Dönemine Ait****Konsolide Finansal Tablolara İlişkin Açıklayıcı Dipnotlar**

(Tutarlar aksi belirtilmedikçe Türk Lirası ("TL") olarak ifade edilmiştir.)

11. MADDİ DURAN VARLIKLAR

01.01.-31.12.2023 hesap dönemi içerisinde maddi duran varlıkların hareketi aşağıdaki gibidir:

	01.01.2023	Giriş	Çıkış	Transfer	31.12.2022
Maliyet					
Arsa ve araziler	472.087.538	33.100.925	-	-	505.188.463
Binalar	1.819.167	-	-	-	1.819.167
Tesis, makine ve cihazlar	12.139.557.889	223.087.878	-	-	12.362.645.767
Araçlar	121.835.455	11.214.677	(2.310.547)	-	130.739.585
Mobilya ve demirbaşlar	54.608.137	14.163.433	-	-	68.771.570
Yapılmakta olan yatırımlar	225.467.149	90.712.396	-	-	316.179.544
Arama Giderleri	600.868	-	-	-	600.868
TOPLAM	13.015.976.203	372.279.309	(2.310.547)	-	13.385.944.964
Birikmiş Amortisman					
Binalar	(364.308)	(50.356)	-	-	(414.664)
Tesis, makine ve cihazlar	(986.522.220)	(463.962.081)	-	-	(1.450.484.301)
Araçlar	(16.598.120)	(21.062.884)	713.106	-	(36.947.897)
Mobilya ve demirbaşlar	(25.590.568)	(9.365.970)	-	-	(34.956.538)
TOPLAM	(1.029.075.215)	(494.441.290)	713.106	-	(1.522.803.400)
Net Defter Değeri	11.986.900.987	(122.161.981)	(1.597.442)	-	11.863.141.565

ÇAN2 TERMİK A.Ş.
01 Ocak 2023 – 31 Aralık 2023 Dönemine Ait
Konsolide Finansal Tablolara İlişkin Açıklayıcı Dipnotlar
(Tutarlar aksi belirtilmedikçe Türk Lirası (“TL”) olarak ifade edilmiştir.)

11. MADDİ DURAN VARLIKLAR (Devamı)

01.01.-31.12.2022 hesap dönemi içerisinde maddi duran varlıkların hareketi aşağıdaki gibidir:

	01.01.2022	Giriş	Çıkış	Transfer	31.12.2022
Maliyet					
Arsa ve araziler	455.529.548	16.557.990	--	--	472.087.538
Binalar	1.819.167	--	--	--	1.819.167
Tesis, makine ve cihazlar	13.331.480.579	(1.188.389.633)	(3.533.057)	--	12.139.557.889
Araçlar	36.095.795	86.480.068	(740.408)	--	121.835.455
Mobilya ve demirbaşlar	37.199.229	17.412.298	(3.390)	--	54.608.137
Yapılmakta olan yatırımlar	119.217.998	106.249.151	--	--	225.467.149
Arama Giderleri	600.868	--	--	--	600.868
TOPLAM	13.981.943.183	(961.690.126)	(4.276.855)	--	13.015.976.203
Birikmiş Amortisman					
Binalar	(269.048)	(95.260)	--	--	(364.308)
Tesis, makine ve cihazlar	(597.891.381)	(388.988.202)	357.363	--	(986.522.220)
Araçlar	(4.804.733)	(11.928.794)	135.408	--	(16.598.120)
Mobilya ve demirbaşlar	(17.668.994)	(7.923.080)	1.507	--	(25.590.568)
TOPLAM	(620.634.156)	(408.935.337)	494.278	--	(1.029.075.215)
Net Defter Değeri	13.361.309.027	(1.370.625.463)	(3.782.577)	--	11.986.900.987

Grup, TMS 16 “Maddi Duran Varlıklar” standardına uygun olarak arazi ve arsalar, yer altı ve yer üstü düzenleri, binalar, makine, tesis ve cihazlar için SPK Lisanslı bağımsız değerlendirme şirketi Lal Gayrimenkul Değerleme ve Müşavirlik A.Ş. tarafından yapılan değerlendirme çalışmalarında tespit edilen makul değerleri baz alarak 30.09.2018 tarihinden başlayarak “Yeniden değerlendirme modelini” benimsemiştir.

30.09.2018 tarihi itibarıyla hazırlanan 11.10.2018 tarihli değerlendirme raporunda gelir yönetimine (İNA) göre yatırımın değeri 1.961.836.045 TL olarak tespit edilmiştir. 31.12.2019 tarihi itibarıyla yetkili bir değerlendirme kuruluşu tarafınca hazırlanan 10.02.2020 tarihli değerlendirme raporunda gelir yönetimine (İNA) göre yatırımın değeri 2.085.175.474 TL olarak tespit edilmiştir.

ÇAN2 TERMİK A.Ş.**01 Ocak 2023 – 31 Aralık 2023 Dönemine Ait****Konsolide Finansal Tablolara İlişkin Açıklayıcı Dipnotlar**

(Tutarlar aksi belirtilmedikçe Türk Lirası ("TL") olarak ifade edilmiştir.)

11. MADDİ DURAN VARLIKLAR (Devamı)

31.12.2021 tarihi itibarıyla Çan 2 Termik Santralının varlık değeri Ata Yatırım Menkul Değerler tarafından yürütülen varlık değerlendirme çalışmasına istinaden, Sermaye Piyasası Kurulunun 11.04.2019 tarih ve 21/500 sayılı kararı uyarınca gayrimenkul dışı varlıkların değerlemesinde uyulacak genel esaslar ve Uluslararası Değerleme Standartları doğrultusunda hazırlanan 12.01.2022 tarihli Varlık Değerleme Raporunda yer alan değerler üzerinden finansal tablolara yansıtılmıştır. Yetkili değerlendirme kuruluşları tarafından gelir yöntemine (İNA) göre Çan 2 Termik Santralin varlık değeri 4.684.505.558 TL olarak tespit edilmiştir.

Çan 2 Termik Santralının varlık değeri gelir yaklaşımına göre indirgenmiş nakit akışları yöntemi kullanılarak belirlenmiş, değerlendirme çalışması Pazar Yaklaşımı, Gelir Yaklaşımı ve Maliyet Yaklaşımı yöntemleri kullanılmıştır. Değerleme çalışması Sermaye Piyasası Kurulu tarafından yetkilendirilmiş değerlendirme şirketi ve değerlendirme uzmanları tarafından Uluslararası Değerleme Standartları'na (UDES) göre yapılmıştır.

12. MADDİ OLMAYAN DURAN VARLIKLAR

31.12.2023 itibarında sona eren hesap dönemi içerisinde Grup'un maddi olmayan duran varlıklarının detayı aşağıdaki gibidir:

	01.01.2023	Giriş	Çıkış	Transfer	Enflasyon Düzeltmesi	31.12.2023
Maliyet						
Haklar	36.053.159	15.004.981	253.999	--	--	51.312.140
Araştırma geliştirme giderleri	-	386.362	-	--	--	386.362
Diğer Maddi Olmayan Duran varlıklar	2.081.815	1.702.116	-	--	--	3.783.931
Hazırlık Geliştirme Gideri	172.651.182	45.344.066	-	--	--	217.995.248
TOPLAM	210.786.156	62.437.525	253.999	--	--	273.477.681
Birikmiş İtfa Payları						
Haklar	(18.984.626)	(4.785.800)	-	-	-	(23.770.426)
Diğer maddi olmayan duran varlıklar	(2.548.123)	(476.889)	-	-	-	(3.025.012)
Hazırlık ve Geliştirme Giderleri	(66.562.983)	(26.432.836)	-	-	-	(92.995.819)
TOPLAM	(88.095.732)	(31.695.526)	--	--	--	(119.791.258)
Net Defter Değeri	122.690.424	30.742.000	253.999	--	--	153.686.423

ÇAN2 TERMİK A.Ş.
01 Ocak 2023 – 31 Aralık 2023 Dönemine Ait
Konsolide Finansal Tablolara İlişkin Açıklayıcı Dipnotlar
(Tutarlar aksi belirtilmedikçe Türk Lirası (“TL”) olarak ifade edilmiştir.)

12. MADDİ OLMAYAN DURAN VARLIKLAR (Devamı)

31.12.2022 tarihinde sona eren hesap dönemi içerisinde Grup’un maddi olmayan duran varlıklarının detayı aşağıdaki gibidir:

	01.01.2022	Giriş	Çıkış	Transfer	31.12.2022
Maliyet					
Haklar	38.901.943	--	(2.848.784)	--	36.053.159
Diğer Maddi Olmayan Duran varlıklar	2.028.071	53.744	--	--	2.081.815
Hazırlık Geliştirme Gideri	159.667.306	12.983.876	--	--	172.651.182
TOPLAM	200.597.320	13.037.620	(2.848.784)	--	210.786.156
Birikmiş İtfa Payları					
Haklar	(13.136.920)	(5.899.925)	52.219	--	(18.984.626)
Diğer maddi olmayan duran varlıklar	(1.940.863)	(607.260)	--	--	(2.548.123)
Hazırlık ve Geliştirme Giderleri	(47.367.506)	(19.195.477)	--	--	(66.562.983)
TOPLAM	(62.445.290)	(25.702.662)	52.219	--	(88.095.732)
Net Defter Değeri	138.152.031	(12.665.042)	(2.796.565)	--	122.690.424

13. MADEN KAYNAKLARININ ARAŞTIRILMASI VE DEĞERLENDİRİLMESİ

31.12.2023 ve 31.12.2022 tarihlerinde sona eren hesap dönemleri içerisinde aktifleştirilen toplam hazırlık ve geliştirme harcamaları tutarı aşağıdaki gibidir.

Bağlı Ortaklık	31.12.2023	31.12.2022
Yel Enerji	52.181.095	22.644.175
Çan2 Termik A.Ş.	20.853.177	20.853.177
Çan2 Trakya	145.026.045	129.153.830
TOPLAM	218.060.317	172.651.182

ÇAN2 TERMİK A.Ş.

01 Ocak 2023 – 31 Aralık 2023 Dönemine Ait

Konsolide Finansal Tablolara İlişkin Açıklayıcı Dipnotlar

(Tutarlar aksi belirtilmedikçe Türk Lirası ("TL") olarak ifade edilmiştir.)

13. MADEN KAYNAKLARININ ARAŞTIRILMASI VE DEĞERLENDİRİLMESİ (Devamı)

Hazırlık ve geliştirme harcamaları Maden Kaynaklarının Araştırılması ve Değerlendirilmesi Standardında ve Grup'un uyguladığı muhasebe politikası gereğince aktifleştirilmekte olup, itfa işlemi maddi olmayan duran varlığın kullanıma hazır olduğu yani yönetimin amaçladığı şekilde faaliyet gösterebilmesi için gereken konum ve duruma geldiğinde Hazırlık ve Geliştirme Giderleri için itfa payı hesaplaması başlatılmaktadır.

14. KULLANIM HAKKI VARLIKLARI

31.12.2023 itibarinde sona eren hesap dönemi içerisinde Grup'un kullanım hakkı varlıklarının detayı aşağıdaki gibidir:

	1.01.2023	Giriş	Çıkış	Transfer	31.12.2023
Maliyet – Taşitlar					
Kullanım Hakkı Varlıkları	10.399.628	12.037.738	(4.180.528)	--	18.256.838
TOPLAM	10.399.628	12.037.738	(4.180.528)	--	18.256.838
Birikmiş Amortisman - Taşitlar					
Kullanım Hakkı Varlıkları	(7.576.845)	(1.793.137)	3.070.881	--	(6.299.101)
TOPLAM	(7.576.845)	(1.793.137)	3.070.881	--	(6.299.101)
Net Defter Değeri	2.822.783	--	--	--	11.957.737

31.12.2022 itibarinde sona eren hesap dönemi içerisinde Grup'un kullanım hakkı varlıklarının detayı aşağıdaki gibidir:

	1.01.2022	Giriş	Çıkış	Transfer	31.12.2022
Maliyet – Taşitlar					
Kullanım Hakkı Varlıkları	10.407.516	--	(7.888)	--	10.399.628
TOPLAM	10.407.516	--	(7.888)	--	10.399.628
Birikmiş Amortisman - Taşitlar					
Kullanım Hakkı Varlıkları	(4.985.230)	(2.591.615)	--	--	(7.576.845)
TOPLAM	(4.985.230)	(2.591.615)	--	--	(7.576.845)
Net Defter Değeri	5.422.286	--	--	--	2.822.783

ÇAN2 TERMİK A.Ş.**01 Ocak 2023 – 31 Aralık 2023 Dönemine Ait****Konsolide Finansal Tablolara İlişkin Açıklayıcı Dipnotlar**

(Tutarlar aksi belirtilmedikçe Türk Lirası ("TL") olarak ifade edilmiştir.)

14. KULLANIM HAKKI VARLIKLARI (Devamı)

Grup, kira ödemekle yükümlü olduğu operasyonel kira ödemelerini temsil eden kiralama borçlarını konsolide finansal tablolarına almıştır. Grup' un TFRS 16 Kiralamalar standardı uyarınca yapmış olduğu muhasebeleştirilmeye ilişkin detaylar Dipnot 2' de açıklanmıştır.

15. VARLIKLARDA DEĞER DÜŞÜKLÜĞÜ

Grup' un 31.12.2023 ve 31.12.2022 tarihleri itibariyle ticari alacaklarında değer düşüklüğü bulunmakta olup, değer düşüklüğü tutarları ilgili finansal tablo kalemlerinin içinde gösterilmiştir (Dipnot 7).

16. DEVLET TEŞVİK VE YARDIMLARI

Çan2 Termik A.Ş.'nin Türkiye Cumhuriyeti Ekonomi Bakanlığı Teşvik Uygulama ve Yabancı Sermaye Genel Müdürlüğü tarafından düzenlenen 06.02.2015 tarih, 117824 numaralı yatırım teşvik belgesi 18.09.2017 tarih, C117824 numarası ile yenilenmiştir. Belge konusu yatırım 340 MW kurulu gücünde yerli kömüre dayalı elektrik üretim santrali (Çan 2 Termik Santrali) olup, teşvik belgesi EPDK'nın 10.07.2014 tarih ÖN/5117-5/03070 sayılı ön lisansına istinaden düzenlenmiştir.

Yatırım teşvik belgesi Çanakkale Çan 2.bölgede gerçekleştirilen komple yeni yatırım için verilmiş olup, 13.08.2014-12.02.2019 dönemlerini kapsamaktadır. Belge ile Sigorta Primi İşveren Hissesi Desteği, Faiz Desteği, Vergi İndirimi Oranı Desteği, KDV istisnası ve Gümrük Vergisi muafiyeti teşviklerinden yararlanılmaktadır. Yatırımın toplam tutarı 801.789.866 TL'dir. 02.10.2019 tarihinde Sanayi ve Teknoloji Bakanlığı'na Teşvik Kapama Vizesi başvurusu yapılmış ve 15.06.2012 tarihli ve 2012/3305 sayılı kararın 24.maddesi ile bu kararın uygulanmasına ilişkin 2012/1 sayılı tebliğin 23. Maddesi hükümleri çerçevesinde tamamlama vizesi yapılmıştır. Karar 05.08.2020 tarih ve 1777914 sayılı yazı ile tarafımıza tebliğ edilmiştir. Yatırım teşvik belgesine konu kapamadan önceki toplam yatırım tutarı üzerinden %40 oranında yatırıma katkı oranı hesaplanmakta olup, 320.715.946 TL' ye kadar ulaşılacak vergiye kadar %80 oranında vergi indirimi sağlanmaktadır. 31.12.2023 Tarihi İtibari ile Endekslenmiş ve kullanılmamış yatırım indirimi tutar 1.067.863.089 TL' dir. Bu tutarda ertelenmiş vergiye konu edilmiştir (Dipnot 30).

Ayrıca Türkiye Cumhuriyeti Sanayi ve Teknoloji Bakanlığı tarafından düzenlenen 08.04.2020 tarih 510216 belge no ve 1013731 ID numaralı yatırım teşvik belgesi düzenlenmiştir. Destekleme sınıfı Bölgesel-Öncelikli Yatırım olup, KDV Muafiyeti, Faiz Desteği, Vergi İndirimi, Sigorta Primi İşveren Hissesi ve Yatırım Yeri Tahsisli destek unsurlarıdır. Belge konusu yatırım 340 MW kurulu gücünde yerli kömüre dayalı elektrik üretim santrali (Çan 2 Termik Santrali) olup, teşvik belgesi EPDK'nın 28.01.2016 tarih ÜE/6083-2/03428 sayılı Üretim Lisansına istinaden düzenlenmiştir. Yatırımın toplam tutarı 329.297.725 TL' dir. Yatırım teşvik belgesine konu kapamadan önceki toplam yatırım tutarı üzerinden %40 oranında yatırıma katkı oranı hesaplanmakta olup, 131.719.090 TL' ye kadar ulaşılacak vergiye kadar %80 oranında vergi indirimi sağlanmaktadır. Bu tutar ertelenmiş vergiye konu edilmiştir. (Dipnot 30)

ÇAN2 TERMİK A.Ş.**01 Ocak 2023 – 31 Aralık 2023 Dönemine Ait****Konsolide Finansal Tablolara İlişkin Açıklayıcı Dipnotlar**

(Tutarlar aksi belirtilmedikçe Türk Lirası ("TL") olarak ifade edilmiştir.)

17. BORÇLANMA MALİYETLERİ

Yoktur. (31.12.2022 : Yoktur)

18. KARŞILIKLAR, KOŞULLU VARLIK VE BORÇLAR

Diğer Kısa Vadeli Karşılıklar

	31.12.2023	31.12.2022
Dava Karşılıkları	2.167.924	1.611.525
TOPLAM	2.167.924	1.611.525

Aleyhte Davalar

31.12.2023 tarihi itibarıyla Grup'un hukuk müşavirliğinden temin edilen bilgiye göre Grup aleyhine açılmış çeşitli ticari davalar bulunmaktadır. Bu davalar ve masraflarına ilişkin 117.602 TL karşılık ayrılmıştır.

Grup, 31.12.2023 tarihi itibarı ile personel işe iade davaları nedeni ile ilgili davaların kaybedilmesi olasılığının yüksek olacağını göz önünde bulundurarak 2.050.322TL dava gider karşılığı ayırmıştır.

Grup' un aleyhte açılan davalarına ilişkin dava gider karşılık detayı aşağıdaki gibidir;

	01 Ocak – 31 Aralık 2023	01 Ocak – 31 Aralık 2022
Dönem Başı Bakiye	1.611.525	1.549.442
İlave Karşılıklar	556.399	62.083
TOPLAM	2.167.924	1.611.525

Lehte Davalar

Rapor tarihi itibarıyla Grup tarafından başlatılmış çeşitli davalar bulunmaktadır.

Şirketin 14.01.2023, 11.04.2023 ve 17.06.2023 tarihli özel durum açıklamalarında da belirtildiği üzere Şirkete EPDK tarafından iletilen 13.01.2023 tarihli yazıya müteakip olarak, Ankara 10. İdare Mahkemesinde idari işlemin iptaline yönelik açılan dava ile Şirket lehine tesis edilen kararın Ankara 8. İdare Dava Dairesi tarafından yürütülmesinin durdurulmasına karar verilmiş olup, davanın esastan görülmesine devam edilmektedir.

ÇAN2 TERMİK A.Ş.
01 Ocak 2023 – 31 Aralık 2023 Dönemine Ait
Konsolide Finansal Tablolara İlişkin Açıklayıcı Dipnotlar
(Tutarlar aksi belirtilmedikçe Türk Lirası (“TL”) olarak ifade edilmiştir.)

18. KARŞILIKLAR, KOŞULLU VARLIK VE BORÇLAR (Devamı)

Diğer Uzun Vadeli Karşılıklar

	31.12.2023	31.12.2022
Maden Restorasyon Karşılıkları	209.337	333.827
TOPLAM	209.337	333.827

TFRS 6 Maden Kaynaklarının Araştırılması ve Düzenlenmesi Standardına göre, bir işletme maden kaynaklarının araştırılması ve değerlendirilmesini üstlenmesi sonucunda, belirli bir süre boyunca oluşan kaldırma ve restorasyon yükümlülüklerini TMS 37 Karşılıklar, Koşullu Borçlar ve Koşullu Varlıklar Standardına göre finansal tablolara yansıtır. Buna göre proje müdürü ve teknik ekip tarafından yapılan değerlendirmede; Çanakkale İli Çan İlçesi Yayaköy Ruhsat No:17448 nolu sahada maden faaliyetleri kapalı işletme ve açık işletme olarak işletilecektir. Bu kapsamı içeren temdit projeleri Maden İşleri Genel Müdürlüğüne (“Migem”) onaya sunulmuştur. Açık işletme sonrası kapalı işletmeye geçilecektir. Kapalı işletme dönemlerinde yerüstünde herhangi bir dekapaj çalışması olmayacaktır. Açık işletmede dekapaj yapılan bölge Çan 2 termik santrali kapsamında ÇED raporunda da belirtildiği üzere kül depo sahası olarak kullanılacaktır. Saha ekonomik ömrünü tamamlamasına müteakip röleasyon çalışması ile düzenlenip ağaçlama yapıp terk edilecektir. Teraslama ve ağaçlama için yaklaşık öngörülen maliyet 300.000 TL civarında olacaktır.

Yaklaşık 150 dönüm alanda dekapaj çalışması yapılacaktır. Temdit projesi gereği dönüm başına 100 ağaç düşmektedir. Bölge toprak yapısı sebebi ile yaklaşık dönüm röleasyon maliyeti bu şekilde 2.000 TL civarında hesaplanmaktadır. 150 dönüm alan için toplam maliyet $150 \times 2.000 \text{ TL} = 300.000 \text{ TL}$ olarak hesaplanmıştır. Açık işletme ekonomik ömrünü tamamladıktan sonra bu çalışma yapılacak olup tahmini olarak 20 yıl sonunda gerçekleşecektir.

Maden Restorasyon Karşılığı

	31.12.2023	31.12.2022
Dönem Başı Bakiye	333.827	500.861
İlave Karşılık / Ödeme (-)	(124.490)	(167.035)
DÖNEM SONU BAKİYE	209.337	333.827

31.12.2023 tarihi itibarıyla 300.000 TL toplam maliyetin bugünkü değere indirgenmiş tutarı 209.335 TL'dir.

Rehin ve İpotekler

Yapı Kredi Bankası A.Ş. Esenyurt Ticari Şubesi ve Halk Bankası A.Ş. Kozyatağı Ticari Şubesi Konsorsiyumu ile Çan2 Termik A.Ş. arasında imzalanmış olan Genel Kredi Sözleşmesi uyarınca verilen kredinin güvencesi olarak Yapı Kredi Bankası A.Ş. Esenyurt Ticari Şubesi ve Halk Bankası A.Ş. Kozyatağı Ticari Şubesi lehine Çan2 Termik A.Ş.'deki ortakların hisselerinin tamamını rehin eden hisse rehin anlaşması imzalanmıştır.

ÇAN2 TERMİK A.Ş.**01 Ocak 2023 – 31 Aralık 2023 Dönemine Ait****Konsolide Finansal Tablolara İlişkin Açıklayıcı Dipnotlar**

(Tutarlar aksi belirtilmedikçe Türk Lirası ("TL") olarak ifade edilmiştir.)

18. KARŞILIKLAR, KOŞULLU VARLIK VE BORÇLAR (Devamı)

Rehin ve İpotekler (Devamı)

İlaveten, Yapı Kredi Bankası A.Ş. Esenyurt Ticari Şubesi ve Halk Bankası A.Ş. Kozyatağı Ticari Şubesi Konsorsiyumu ile Çan2 Termik A.Ş. arasında imzalanmış olan Genel Kredi Sözleşmesi'ndeki kredi borcuna karşılık olarak Çan2 Termik A.Ş. arasında ve Alacak Temlik Sözleşmesi ve zilyetlik teslim edilmeksizin Taşınır Rehin Sözleşmesi imzalanmıştır. Taşınır Rehin için sözleşmede yer alan tutar toplam 244.800.000 Euro ve 1.000.000.000 TL' dir.

Çan2 Termik A.Ş.'ye ait gayrimenkuller üzerinde kredi sözleşmesi kapsamında kredi teminatı olarak Yapı Kredi Bankası A.Ş. ve Türkiye Halkbankası A.Ş. lehine 1. dereceden 10. dereceye kadar ipotek tesis edilmiştir. İpoteklerin toplam tutarı 2.614.500.000 TL ve 558.900.000 Euro' dur.

İlgili rehin ve ipoteklerin kaldırılması ile ilgili kredi kapaması sonrasında süreç ilgili bankalarla başlatılmıştır.

Temlik

Yapı Kredi Bankası A.Ş. Esenyurt Ticari Şubesi ile Yapılan EPIAŞ Alacağın Devri Sözleşmesi:

Yapı Kredi Bankası A.Ş. Esenyurt Ticari Şubesi ve Halk Bankası A.Ş. Kozyatağı Ticari Şubesi Konsorsiyumu ile Çan2 Termik A.Ş. arasında imzalanmış olan Genel Kredi Sözleşmesi uyarınca verilen kredinin güvencesi olarak Yapı Kredi Bankası A.Ş. Esenyurt Ticari Şubesi ve Halk Bankası A.Ş. Kozyatağı Ticari Şubesi lehine EPIAŞ Alacak Temlik Sözleşmesi imzalanmıştır. Temlik tutarı 13.000.000.000 TL ve süresi 2029 yılıdır.

Yapı Kredi Bankası A.Ş. Esenyurt Ticari Şubesi ile ve Türkiye Halk Bankası A.Ş. Kozyatağı Ticari Şube ile yapılan EÜAŞ Alacağın Devri Sözleşmesi:

Yapı Kredi Bankası A.Ş. Esenyurt Ticari Şubesi ve Halk Bankası A.Ş. Kozyatağı Ticari Şubesi Konsorsiyumu ile Çan2 Termik A.Ş. arasında imzalanmış olan Genel Kredi Sözleşmesi uyarınca verilen kredinin güvencesi olarak Yapı Kredi Bankası A.Ş. Esenyurt Ticari Şubesi ve Halk Bankası A.Ş. Kozyatağı Ticari Şubesi lehine, Çan2 Termik A.Ş ile EÜAŞ arasında imzalanmış olan 24.12.2020 tarihli elektrik satış sözleşmesine istinaden verilen temliktir.

İlgili temliklerin kaldırılması ile ilgili kredi kapaması sonrasında süreç ilgili bankalarla başlatılmıştır.

ÇAN2 TERMİK A.Ş.
01 Ocak 2023 – 31 Aralık 2023 Dönemine Ait
Konsolide Finansal Tablolara İlişkin Açıklayıcı Dipnotlar
(Tutarlar aksi belirtilmedikçe Türk Lirası (“TL”) olarak ifade edilmiştir.)

18. KARŞILIKLAR, KOŞULLU VARLIK VE BORÇLAR (Devamı)

Teminatlar

Grup tarafından verilen teminatlar aşağıdaki gibidir:

TEMİNAT REHİN İPOTEKLER	31.12.2023	31.12.2022
A) Kendi tüzel kişiliği adına vermiş olduğu TRI'lerin toplam tutarı	30.261.110.070	19.998.450.829
B) Tam konsolidasyon kapsamına dahil edilen ortaklıklar	--	--
C) Olağan ticari faaliyetlerin yürütülmesi amacıyla diğer 3. Kişilerin borcunu temin amacıyla vermiş olduğu TRI'lerin toplam tutarı	--	--
D) Diğer Verilen TRI'lerin Toplam Tutarı	--	--
i) Ana ortak lehine vermiş olduğu TRI'lerin toplam tutarı	--	--
ii) B ve C maddeleri kapsamına girmeyen diğer Şirket şirketleri lehine vermiş olduğu TRI'lerin toplam tutarı	--	--
iii) C maddesi kapsamına girmeyen 3. kişiler lehine vermiş olduğu TRI'lerin toplam tutarı	--	--
TOPLAM	30.261.110.070	19.998.450.829

Grup tarafından alınan teminat ve senetler aşağıdaki gibidir;

	31.12.2023	31.12.2022
Alınan teminat mektupları	4.660.182	7.243.878
	4.660.182	7.243.878

19. ÇALIŞANLARA SAĞLANAN FAYDALAR

a. Kısa Vadeli

Çalışanlara Sağlanan Faydalar Kapsamında Borçlar

	31.12.2023	31.12.2022
Personele Borçlar	16.281.136	8.434.947
Ödenecek sosyal güvenlik kesintileri	15.820.451	6.933.187
TOPLAM	32.101.587	15.368.134

ÇAN2 TERMİK A.Ş.**01 Ocak 2023 – 31 Aralık 2023 Dönemine Ait****Konsolide Finansal Tablolara İlişkin Açıklayıcı Dipnotlar**

(Tutarlar aksi belirtilmedikçe Türk Lirası ("TL") olarak ifade edilmiştir.)

19. ÇALIŞANLARA SAĞLANAN FAYDALAR (Devamı)

a. Kısa Vadeli (Devamı)

Personele borçlar hesabı bakiyesi tahakkuk etmiş ancak henüz ödemesi gerçekleştirilmemiş personele olan ücret ve benzeri borçlardan, Ödenecek Sosyal Güvenlik Kesintileri bakiyeleri ise ilgili tarihler itibari ile bordro ile tahakkuk ettirilmiş ve izleyen ayın yirmi üçünde beyan edilip, ay sonuna kadar ödenecek olan işçi ve işverene ait sosyal güvenlik prim borçlarından oluşmaktadır.

Çalışanlara Sağlanan Faydalara İlişkin Karşılıklar

	31 Aralık 2023	31 Aralık 2022
İzin Karşılığı	12.501.007	17.132.117
TOPLAM	12.501.007	17.132.117

b. Uzun Vadeli

Çalışanlara Sağlanan Faydalara İlişkin Karşılıklar

Kıdem Tazminatı Karşılığı

Şirketler mevcut iş kanunu gereğince, en az bir yıl hizmet verdikten sonra emeklilik nedeni ile işten ayrılan veya istifa ve kötü davranış dışındaki nedenlerle işine son verilen personele belirli miktarda kıdem tazminatı ödemekle yükümlüdürler. Ödenecek tazminat her hizmet yılı için bir aylık maaş tutarı kadardır ve bu tutar 31.12.2023 tarihi itibariyle 23.489,83 TL (31.12.2022: 17.904,62 TL) ile sınırlandırılmıştır.

TMS 29 (Çalışanlara Sağlanan Faydalar)'a uygun olarak Grup'un yükümlülüklerinin hesaplanabilmesi için aktüer varsayımlarla yapılan bir hesaplama gerekmektedir. Grup, kıdem tazminatı karşılığını, TMS 29'a uygun olarak "Projeksiyon Metodu"nu kullanarak, Grup'un geçmiş yıllardaki personel hizmet süresini tamamlama ve kıdem tazminatına hak kazanma konularındaki deneyimlerini baz alarak hesaplamış ve finansal tablolara yansıtmıştır.

ÇAN2 TERMİK A.Ş.
01 Ocak 2023 – 31 Aralık 2023 Dönemine Ait
Konsolide Finansal Tablolara İlişkin Açıklayıcı Dipnotlar
(Tutarlar aksi belirtilmedikçe Türk Lirası (“TL”) olarak ifade edilmiştir.)

19. ÇALIŞANLARA SAĞLANAN FAYDALAR (Devamı)

Kıdem Tazminatı Karşılığı (Devamı)

Kıdem tazminatı karşılığı, çalışanların emekliliği halinde ödenmesi gereken muhtemel yükümlülüğün bugünkü değeri hesaplanarak ayrılır. Buna bağlı olarak 31.12.2023 ve 31.12.2022 tarihleri itibarıyla yükümlülüğü hesaplamak için kullanılan aktüer varsayımları aşağıdaki gibidir:

	31 Aralık 2023	31.12.2022
İskont Oranı	27,50%	21,44%
Tahmin Edilen Artış Oranı	17,78%	17,78%
Net İskonto Oranı	3,11%	3,11%
	31 Aralık 2023	31.12.2022
Kıdem Tazminatı Karşılığı	6.561.842	5.123.555
Dönem sonu bakiye	6.561.842	5.123.555
	31 Aralık 2023	31.12.2022
Devir	5.123.555	3.584.437
Ödeme	8.637.177	1.030.960
Faiz Maliyeti	855.103	287.930
Cari Hizmet Maliyeti	(7.669.545)	(290.122)
Aktüeryal Kazanç/(Kayıp)	1.170.562	3.162.211
Parasal Kazanç/(Kayıp)	(1.555.010)	(2.651.861)
Bakiye	6.561.842	5.123.555

ÇAN2 TERMİK A.Ş.
01 Ocak 2023 – 31 Aralık 2023 Dönemine Ait
Konsolide Finansal Tablolara İlişkin Açıklayıcı Dipnotlar
(Tutarlar aksi belirtilmedikçe Türk Lirası ("TL") olarak ifade edilmiştir.)

20. DİĞER VARLIK VE YÜKÜMLÜLÜKLER

Diğer Dönen Varlıklar

31.12.2023 ve 31.12.2022 tarihleri itibariyle Diğer Dönen Varlıklar aşağıdaki gibidir:

	31.12.2023	31.12.2022
Gelir tahakkukları	415.386.972	539.033.646
Devreden KDV	3.799.521	8.792.047
İş Avansları	20.713.236	1.687.662
Personel Avansları	2.991.142	119.247
Verilen Sipariş Avansları	10.319.878	72.390.005
Diğer Çeşitli Dönen Varlıklar	91.564	--
TOPLAM	453.302.313	622.022.607

Gelir tahakkuklarının detayı aşağıdaki gibidir:

	31.12.2023	31.12.2022
Elektrik satışı gelir tahakkukları	415.386.972	539.033.646
TOPLAM	415.386.972	539.033.646

Diğer Kısa Vadeli Yükümlülükler

	31.12.2023	31.12.2022
Gider Tahakkukları	58.501.811	820.793.248
TOPLAM	58.501.811	820.793.248

Gider Tahakkuklarının detayı aşağıdaki gibidir:

	31.12.2023	31.12.2022
Elektrik alışı gider tahakkukları	41.034.121	819.273.034
Diğer gider tahakkukları	17.467.690	1.520.214
TOPLAM	58.501.811	820.793.248

ÇAN2 TERMİK A.Ş.
01 Ocak 2023 – 31 Aralık 2023 Dönemine Ait
Konsolide Finansal Tablolara İlişkin Açıklayıcı Dipnotlar
(Tutarlar aksi belirtilmedikçe Türk Lirası (“TL”) olarak ifade edilmiştir.)

20. DİĞER VARLIK VE YÜKÜMLÜLÜKLER (Devamı)

31.12.2023 ve 31.12.2022 tarihleri itibari ile Diğer Duran Varlıkların detayı aşağıdaki gibidir:

Diğer Duran Varlıklar

	31.12.2023	31.12.2022
Verilen avanslar (*)	50.666.744	78.867.748
TOPLAM	50.666.744	78.867.748

(*) Verilen avans tutarları geçmiş dönemlerde Çan-2 Termik Santrali için yatırım malzemeleri ve hizmet alımı amacı ile yüklenicilere ve tedarikçilere verilen avans tutarlarından oluşmaktadır.

Diğer Uzun Vadeli Yükümlülükler

	31.12.2023	31.12.2022
Gider tahakkukları (*)	21.193.391	792.827
TOPLAM	21.193.391	792.827

(*) Grup'a ait Sigorta ve Vergi borcu aylık yapılandırma taksitlerinin faizlerinden oluşmaktadır.

21. SERMAYE, YEDEKLER VE DİĞER ÖZKAYNAK KALEMLERİ

Ödenmiş sermaye

Grup'un 31.12.2023 ve 31.12.2022 tarihlerindeki ödenmiş sermaye yapısı aşağıdaki gibidir:

	31.12.2023		31.12.2022	
	Pay Tutarı	Pay Oranı	Pay Tutarı	Pay Oranı
Hissedarlar				
Odaş Elektrik Üretim San. Tic. A.Ş.	548.244.403	58,44%	245.651.000	76,77%
Halka Açık Kısım	389.872.500	41,56%	74.349.000	23,23%
	938.116.903	100%	320.000.000	100%
Sermaye Düzeltme Farkları (*)	1.400.283.822	-	1.125.871.650	-
Toplam Ödenmiş Sermaye	2.338.400.725	-	1.445.871.650	-

(*) Sermaye düzeltme farkları, sermayeye yapılan nakit ve nakit benzeri ilavelerin enflasyon muhasebesine göre düzeltilmiş toplam tutarları ile düzeltme öncesindeki tutarları arasındaki farkı ifade eder. Sermaye düzeltmesi farklarının sermayeye eklenmek dışında bir kullanımı yoktur.

31.12.2023 tarihi itibariyle şirketin sermayesi her biri 1 (Bir) TL nominal değerinde 938.116.902,57 adet paya bölünmüştür.

ÇAN2 TERMİK A.Ş.
01 Ocak 2023 – 31 Aralık 2023 Dönemine Ait
Konsolide Finansal Tablolara İlişkin Açıklayıcı Dipnotlar
(Tutarlar aksi belirtilmedikçe Türk Lirası ("TL") olarak ifade edilmiştir.)

21. SERMAYE, YEDEKLER VE DİĞER ÖZKAYNAK KALEMLERİ (Devamı)

Paylara İlişkin Primler / İskontolar

	31.12.2023	31.12.2022
Hisse Senedi İhraç Primleri	3.158.787.488	647.361.591
TOPLAM	3.158.787.488	647.361.591

Nakit Riskinden Korunma Kazanç ve Kayıpları

	31.12.2023	31.12.2022
Riskten Korunma Kazanç ve Kayıpları	1.298.173.522	1.262.459.888
TOPLAM	1.298.173.522	1.262.459.888

Aktüeryal Kayıp/Kazanç Fonu

Aktüeryal kayıp/kazanç fonunun hareketleri aşağıdaki gibidir:

	31.12.2023	31.12.2022
Dönem Başı Bakiye	(3.123.482)	(593.713)
Aktüeryal Kazanç/(Kayıp)	(1.170.562)	(3.162.211)
Ertelenmiş Vergi Etkisi	292.641	632.442
Dönem Sonu Bakiye	(4.001.403)	(3.123.482)

Kardan ayrılan Kısıtlanmış Yedekler

	31.12.2023	31.12.2022
Yasal Yedekler	40.903.077	--
TOPLAM	40.903.077	--

Sermaye Avansları

	31.12.2023	31.12.2022
Sermaye Avansları	1.474.418.200	--
TOPLAM	1.474.418.200	--

ÇAN2 TERMİK A.Ş.
01 Ocak 2023 – 31 Aralık 2023 Dönemine Ait
Konsolide Finansal Tablolara İlişkin Açıklayıcı Dipnotlar
(Tutarlar aksi belirtilmedikçe Türk Lirası (“TL”) olarak ifade edilmiştir.)

21. SERMAYE, YEDEKLER VE DİĞER ÖZKAYNAK KALEMLERİ (Devamı)

Sermaye Avansları (Devamı)

Grubun 7 Mart 2024 tarihinde yayımlanan Sermaye Piyasası Kurulu Bültenine istinaden hazırladığı TMS 29 uyarınca düzeltilmiş özsermaye hesapları ile ilgili açıklama aşağıdaki gibidir:

Özkaynaklar	ÜFE Endeksli	TÜFE Endeksli	Geçmiş Yıllar Karları / Zararlarında Takip Edilecek Farklar
Sermaye Düzeltmesi Olumlu Farkları	2.994.405.087	2.338.400.725	656.004.362
Paylara İlişkin Primler/ İskontolar	2.914.677.467	3.158.787.488	(244.110.021)
Kardan Ayrılmış Kısıtlanmış Yedekler	37.230.665	40.903.077	(3.672.412)

Ana Ortaklık Payları

31.12.2023 tarihinde sona eren dönemde Grup 446.760.950 TL dönem karı elde etmiştir. (31.12.2022: 2.607.990.010 TL Dönem Karı) Bu tutarların tamamı ana ortaklık paylarına ait olup içerisinde azınlık payı bulunmamaktadır.

Geçmiş Yıl Kar/Zararları

Dönem net karı dışındaki birikmiş kar/zararlar netleştirilerek bu kalemden gösterilmiştir.

Geçmiş Yıl Kar / Zararları	31.12.2023	31.12.2022
Geçmiş Yıl Kar/Zarar	8.387.400.759	8.877.216.606
Bağlı Ortaklıklarda Kontrol Kaybı İle Sonuçlanmayan Pay Oranı Değ. Bağlı Artış/Azalış	--	--
Transferler	(324.347.832)	--
Dönem Kar/Zararı	2.607.990.010	(489.815.847)
TOPLAM	10.671.042.937	8.387.400.759

Grubun 7 Mart 2024 tarihinde yayımlanan Sermaye Piyasası Kurulu Bültenine istinaden hazırladığı TMS 29 uyarınca düzeltilmiş geçmiş yıl kar/zararları hesapları ile ilgili açıklama aşağıdaki gibidir:

Geçmiş Yıl Kar / Zararları	31 Aralık 2022	01 Ocak 2022
Enflasyon Muhasebesi Öncesi Tutar	(293.751.490)	(112.788.484)
Enflasyon Muhasebesi Sonrası Tutar	8.387.400.759	8.877.216.606

ÇAN2 TERMİK A.Ş.

01 Ocak 2023 – 31 Aralık 2023 Dönemine Ait

Konsolide Finansal Tablolara İlişkin Açıklayıcı Dipnotlar

(Tutarlar aksi belirtilmedikçe Türk Lirası ("TL") olarak ifade edilmiştir.)

22. HASILAT VE SATIŞLARIN MALİYETİ

Satışların detayı aşağıdaki gibidir;

	01 Ocak - 31 Aralık 2023	01 Ocak - 31 Aralık 2022
Yurtiçi Satışlar	5.830.921.755	11.399.575.659
Enerji satış gelirleri	5.779.755.054	10.212.576.611
Diğer Gelirler	53.615.152	1.214.943.858
Satıştan İadeler	(2.448.451)	(27.944.810)
	5.830.921.755	11.399.575.659

23. NİTELİKLERİNE GÖRE GİDERLER

01.01.-31.12.2023 ve 01.01.-31.12.2022 hesap dönemlerine ait satışların maliyetinin niteliklerine göre detayı aşağıdaki gibidir:

	01 Ocak - 31 Aralık 2023	01 Ocak - 31 Aralık 2022
TEİAŞ/EPIAŞ/Enerji Giderleri	1.712.777.084	4.627.663.253
İlk Madde-Malzeme Kullanım Maliyeti	1.655.698.033	1.646.539.098
Personel Gider Payı	313.915.176	240.885.509
Amortisman Gideri	741.929.293	717.865.609
Bakım Onarım Gideri	126.047.595	124.096.493
Kömür Satış Maliyeti	108.240.761	4.989.293
Diğer Giderler	52.814.685	50.540.513
Üretimden Elde Edilen Mamül Satış Maliyeti	51.367.340	20.055.736
Kireç Taşı Satış Maliyeti	35.661.025	--
Sigorta Giderleri	35.265.151	36.309.222
Kiralama gideri	21.941.467	20.730.877
Danışmanlık Giderleri	4.842.075	2.939.740
TOPLAM	4.860.499.685	7.492.615.343

ÇAN2 TERMİK A.Ş.
01 Ocak 2023 – 31 Aralık 2023 Dönemine Ait
Konsolide Finansal Tablolara İlişkin Açıklayıcı Dipnotlar
(Tutarlar aksi belirtilmedikçe Türk Lirası (“TL”) olarak ifade edilmiştir.)

24. GENEL YÖNETİM GİDERLERİ, PAZARLAMA GİDERLERİ, ARAŞTIRMA VE GELİŞTİRME GİDERLERİ

Pazarlama Satış ve Dağıtım Giderleri

	01 Ocak - 31 Aralık 2023	01 Ocak - 31 Aralık 2022
Pazarlama Satış Dağıtım Giderleri	73.152.992	--
TOPLAM	73.152.992	--

Genel Yönetim Giderleri

01.01.-31.12.2023 ve 01.01.-31.12.2022 hesap dönemlerine ait genel yönetim giderlerinin niteliklerine göre detayı aşağıdaki gibidir:

	01 Ocak - 31 Aralık 2023	01 Ocak - 31 Aralık 2022
Personel Gideri	48.660.986	52.376.450
Diğer Giderler	16.033.776	14.689.696
Amortisman	39.911.225	37.146.542
Danışmanlık Giderleri	6.448.934	7.166.923
Beyanname ve Sözleşme Damga Vergisi	668.827	11.591.994
TOPLAM	111.723.748	122.971.605

25. ESAS FAALİYETLERDEN DİĞER GELİRLER VE GİDERLER

Esas Faaliyetlerden Diğer Gelirler

	01 Ocak - 31 Aralık 2023	01 Ocak - 31 Aralık 2022
Kur Farkı Geliri	59.800.998	64.924.723
Önceki Dönem Gelir ve Karları	3.823.405	13.285.125
Reeskont Faiz Gelirleri	47.339.131	53.830
Faaliyetle İlgili Diğer Gelir ve Karlar	1.821.327	4.865.819
Konusu Kalmayan Karşılıklar	532.263	684.001
Diğer Olağandışı Gelirler	18.871.859	2.577.452
TOPLAM	132.188.983	86.390.950

ÇAN2 TERMİK A.Ş.**01 Ocak 2023 – 31 Aralık 2023 Dönemine Ait****Konsolide Finansal Tablolara İlişkin Açıklayıcı Dipnotlar**

(Tutarlar aksi belirtilmedikçe Türk Lirası ("TL") olarak ifade edilmiştir.)

25. ESAS FAALİYETLERDEN DİĞER GELİRLER VE GİDERLER (Devamı)**Esas Faaliyetlerden Diğer Giderler**

	01 Ocak - 31 Aralık 2023	01 Ocak - 31 Aralık 2022
Önceki Dönem Gider ve Zararları	5.583.083	2.617.234
Diğer Olağandışı Gider ve Zararlar	115.542.634	65.138.205
Reeskont Gideri	30.233.216	6.850.503
Çalışmayan Kısım Gider ve Zararları	27.790.699	43.837.611
Diğer Olağan Gider ve Zararlar	300.075	1.111.003
Kur Farkı Gideri	122.336.252	66.464.052
Karşılık Giderleri	11.401.653	467.576
TOPLAM	313.187.612	186.486.184

26. YATIRIM FAALİYETLERİNDEN GELİRLER VE GİDERLER

01.01.-31.12.2023 ve 01.01.-31.12.2022 hesap dönemlerine ait yatırım faaliyetlerinden gelirler ve giderler aşağıdaki gibidir:

	01 Ocak - 31 Aralık 2023	01 Ocak - 31 Aralık 2022
Yatırım Faaliyeti Gelirleri	2.732.911	60.652.922
Yatırım Faaliyeti Giderleri	(1.086.036)	(3.517)
TOPLAM	1.646.875	60.649.405

ÇAN2 TERMİK A.Ş.
01 Ocak 2023 – 31 Aralık 2023 Dönemine Ait
Konsolide Finansal Tablolara İlişkin Açıklayıcı Dipnotlar
(Tutarlar aksi belirtilmedikçe Türk Lirası (“TL”) olarak ifade edilmiştir.)

27. FİNANSMAN GİDERLERİ VE GELİRLERİ

Finansman Gelirleri

	01 Ocak - 31 Aralık 2023	01 Ocak - 31 Aralık 2022
Kambiyo karları	834.005.912	688.956.986
Faiz gelirleri	211.645.350	51.856.029
Türev araçlardan sağlanan kazançlar	--	38.677.729
Reeskont faiz geliri	75.513.340	12.164.870
Menkul Kıymet Satış Karı	200.762	1.016.783
TOPLAM	1.121.365.364	792.672.397

Finansman Giderleri

	01 Ocak - 31 Aralık 2023	01 Ocak - 31 Aralık 2022
Kambiyo zararları	377.266.544	1.392.998.959
Faiz ve komisyon giderleri	382.065.293	681.791.832
Reeskont faiz giderleri	155.654.641	99.462.542
Menkul Kıymet Satış Zararı	2.029	--
TOPLAM	914.988.507	2.174.253.333

28. DİĞER KAPSAMLI GELİR UNSURLARININ ANALİZİ

Grup'un, 01.01.-31.12.2023 ve 01.01.-31.12.2022 hesap dönemlerine ait diğer kapsamlı gelir/(gider) dökümü aşağıdaki gibidir:

Kar veya Zararda Yeniden Sınıflandırılmayacaklar	01 Ocak - 31 Aralık 2023	01 Ocak - 31 Aralık 2022
Aktüeryal Kazanç/Kayıplar	(1.170.562)	(3.162.211)
Ertelenmiş Vergi Gelir/Gideri	292.640	632.442
TOPLAM	(877.922)	(2.529.769)

ÇAN2 TERMİK A.Ş.**01 Ocak 2023 – 31 Aralık 2023 Dönemine Ait****Konsolide Finansal Tablolara İlişkin Açıklayıcı Dipnotlar**

(Tutarlar aksi belirtilmedikçe Türk Lirası ("TL") olarak ifade edilmiştir.)

29. GELİR VERGİLERİ (ERTELENMİŞ VERGİ VARLIK VE YÜKÜMLÜLÜKLERİ DAHİL)

01.01.-31.12.2023 ve 01.01.-31.12.2022 hesap dönemlerine ait gelir tablosunda yer alan vergi gelir /giderleri aşağıda özetlenmiştir:

	01 Ocak - 31 Aralık 2023	01 Ocak - 31 Aralık 2022
Dönem Vergi Gideri	(140.340)	(59.877.381)
Ertelenen Vergi Geliri / Gideri	551.459.886	950.539.159
Öz Sermayede Yansıtılan Erte.Vergi	241.471.732	83.508.905
TOPLAM	792.791.278	974.170.683

Cari Vergi

Türkiye’de, kurumlar vergisi oranı 5520 sayılı Kurumlar Vergisi Kanunu’na göre vergi oranı 2018, 2019 ve 2020 yılı vergilendirme dönemlerine ait kurum kazançları için %22, 2021 yılı vergilendirme dönemi için %25 ve 2022 yılı için %23 ve 2023 yılı için %25 olarak uygulanmaktadır.

Dönem Karı Vergi Karşılıkları, Net

	31 Aralık 2023	31 Aralık 2022
Vergi öncesi kar/(zarar)	18.921.496	1.376.526.867
Kanunen kabul edilmeyen giderler	2.454.879	11.945.911
Finansman Gider Kısıtlaması	--	68.407.716
Kur Korumalı	--	24.409.882
İştirak Kazancı	--	1.721.475
Mahsup edilecek geçmiş yıl zararı	20.909.021	754.913.960
Nakit Sermaye Artışı Kayn.Vergi İnd.	--	85.869.555
Kurumlar Vergisi Matrahı	467.355	589.965.622
Kurumlar Vergisi (%23)	--	1.652.242
Kurumlar Vergisi (Yatırım İndirimli Kısmı %4,6)	--	26.808.214
Kurumlar Vergisi (%25)	116.839	--
Parasal Kazanç / (Kayıp)	23.501	31.416.925
Dönem Vergi Gideri	140.340	59.877.381

ÇAN2 TERMİK A.Ş.
01 Ocak 2023 – 31 Aralık 2023 Dönemine Ait
Konsolide Finansal Tablolara İlişkin Açıklayıcı Dipnotlar
(Tutarlar aksi belirtilmedikçe Türk Lirası (“TL”) olarak ifade edilmiştir.)

29. GELİR VERGİLERİ (ERTELENMİŞ VERGİ VARLIK VE YÜKÜMLÜLÜKLERİ DAHİL) (Devamı)

Cari Dönem Vergisi ile İlgili Varlıklar

	31 Aralık 2023	31 Aralık 2022
Peşin ödenen vergiler ve fonlar	5.753.749	5.386.188
TOPLAM	5.753.749	5.386.188

Ertelenmiş Vergi

Grup’un ertelenen gelir vergisi varlık ve yükümlülüklerini, bilanço kalemlerinin kayıtlı değerleri ile Vergi Usul Kanunu arasındaki farklı değerlendirmelerin sonucunda ortaya çıkan geçici farkların etkilerini dikkate alarak hesaplamaktadır.

Söz konusu geçici farklar genellikle gelir ve giderlerin, SPK Tebliği ve vergi kanunlarına göre değişik raporlama dönemlerinde muhasebeleştirilmesinden kaynaklanır. 31.12.2008 tarihinden sonra gerçekleşecek geçici farklar üzerinden yükümlülük metoduna göre hesaplanan ertelenen vergi alacağı ve yükümlülüğü için uygulanacak oran %20’dir. Ancak 28.11.2017 tarihinde kabul edilen 7061 sayılı “Bazı Vergi Kanunları ile Diğer Bazı Kanunlarda Değişiklik Yapılmasına Dair” kanun ile 5520 sayılı Kurumlar Vergisi kanununun 32. Maddesinin birinci fıkrasında belirtilen %20 vergi oranı 2018, 2019 ve 2020 yılı vergilendirme dönemlerine ait kurum kazançları için %22 olarak uygulanır hükümü geçici madde ile eklenmiştir. 5520 Sayılı Kurumlar Vergisi Kanununun geçici 13 üncü maddesi uyarınca 2021 yılı kurum kazançları için %25, 2022 yılı kurum kazançları için %23 ve 2023 ve sonrası yılı kurum kazançları için %25 oranında uygulanacaktır.

Türk Vergi mevzuatı, ana ortaklık olan şirketin, bağlı ortaklık ve iştiraklerini konsolide ettiği finansal tabloları üzerinden vergi beyannamesi düzenlemesine olanak tanımamaktadır. Bu nedenle, ertelenen vergi aktifine sahip şirketlere ertelenen vergi pasifine sahip şirketlerin ertelenen vergi pozisyonları netleştirilmemiş ve ayrı açıklanmıştır.

31.12.2023 ve 31.12.2022 tarihleri itibari ile ertelenen vergi varlığı ve yükümlülüğü finansal tablolarda aşağıdaki şekilde yansıtılmıştır.

	31 Aralık 2023	31 Aralık 2022
Ertelenen Vergi Varlığı	1.408.081.709	1.328.930.570
Ertelenen Vergi Yükümlülüğü	(39.619.776)	(29.489.141)
TOPLAM	1.368.461.933	1.296.441.429

ÇAN2 TERMİK A.Ş.**01 Ocak 2023 – 31 Aralık 2023 Dönemine Ait****Konsolide Finansal Tablolara İlişkin Açıklayıcı Dipnotlar**

(Tutarlar aksi belirtilmedikçe Türk Lirası ("TL") olarak ifade edilmiştir.)

29. GELİR VERGİLERİ (ERTELENMİŞ VERGİ VARLIK VE YÜKÜMLÜLÜKLERİ DAHİL) (Devamı)

31.12.2023 ve 31.12.2022 tarihleri itibariyle ertelenen vergiye konu olan birikmiş geçici farklar ve ertelenen vergi varlık ve yükümlülüklerinin yürürlükteki vergi oranları kullanılarak hazırlanan dökümü aşağıdaki gibidir:

	Birikmiş Geçici Farklar		Ertelenen Vergi Varlıkları / (Yükümlülükleri)	
	31.12.2023	31.12.2022	31.12.2023	31.12.2022
Ertelenen vergi varlıkları / yükümlülükleri				
Diğer Ertelenmiş Vergi Varlık/ Yükümlülüğü	80.672.275	129.504	20.168.069	32.376
Reeskontlar	85.570.517	43.620.261	21.392.629	10.905.065
Stoklar	(228.926.643)	(20.579)	(57.231.661)	(5.145)
Diğer Borç ve Gider Karşılıkları	203.281.990	210.137.037	50.820.498	52.534.259
Maddi ve Maddi Olmayan Duran Varlıklar Amortisman Farkları	(1.760.095.821)	319.045.612	(440.023.955)	79.761.403
Kıdem Tazminatı ve İzin Karşılığı	15.051.322	17.804.537	3.762.832	4.451.134
Nakit Sermaye Artışı Kaynaklı Vergi İndirimi (*)	--	--	131.719.090	--
Yatırım Teşvik, Doğan İndirimli Kurumlar Vergisi Hakkı (**)	--	--	1.275.137.016	1.427.854.702
Maddi Duran Varlık Yeniden Değerleme Etkileri	--	--	--	(1.288.823)
Nakit Akış Riskinden Korunma Kazançları/Kayıpları	--	--	465.890.880	370.264.174
Enflasyon Etkisi	--	--	(103.173.464)	(645.067.719)
TOPLAM	(1.604.446.359)	590.716.373	1.368.461.933	1.299.441.429

(*) Grup'un tamamlanmış olan ilgili yatırımı II. Bölgede bulunmaktadır, ancak YTB'nin Özel Şartlar bölümünde 5. Maddede belge konusu yatırımın öncelikli yatırımlar konuları arasında yer alması nedeni ile 5. Bölge desteklerinden faydalanacağı belirtilmiştir. Buna göre Yatırıma Katkı Oranı %40, İndirimli Kurumlar Vergisi Oranı ise %80'dir. Buna göre 801.789.865 TL tutarındaki toplam yatırımın %40'ı olan 320.715.946 TL tutarında yatırımdan elde edilen kazançla ilişkin olarak indirimli kurumlar vergisi uygulamasından faydalanılabilecektir. 31 Aralık 2023 dönemi itibari ile endekslenmiş kalan yatırım indirimi tutarı 1.275.137.016 TL' dir. Ayrıca Türkiye Cumhuriyeti Sanayi ve Teknoloji Bakanlığı tarafından düzenlenen 08.04.2020 tarih 510216 belge no ve 1013731 ID numaralı yatırım teşvik belgesi düzenlenmiştir.

ÇAN2 TERMİK A.Ş.

01 Ocak 2023 – 31 Aralık 2023 Dönemine Ait

Konsolide Finansal Tablolara İlişkin Açıklayıcı Dipnotlar

(Tutarlar aksi belirtilmedikçe Türk Lirası (“TL”) olarak ifade edilmiştir.)

29. GELİR VERGİLERİ (ERTELENMİŞ VERGİ VARLIK VE YÜKÜMLÜLÜKLERİ DAHİL) (Devamı)

Destekleme sınıfı Bölgesel-Öncelikli Yatırım olup, KDV Muafiyeti, Faiz Desteği, Vergi İndirimi, Sigorta Primi İşveren Hissesi ve Yatırım Yeri Tahsisi destek unsurlarıdır. Buna göre Yatırıma Katkı Oranı %40, İndirimli Kurumlar Vergisi Oranı ise %80’dir. Buna göre 329.297.725 TL tutarındaki toplam yatırımın %40’ı olan 131.719.090 TL tutarında yatırımdan elde edilen kazançla ilişkin olarak indirimli kurumlar vergisi uygulamasından faydalanılabilecektir. İlgili tutar ertelenmiş vergiye konu edilmiştir.

30. PAY BAŞINA KAZANÇ

	01 Ocak - 31 Aralık 2023	01 Ocak - 31 Aralık 2022
Net kar / (zarar)	446.760.950	2.607.990.010
Adi hisselerin ağırlıklı ortalama sayısı	741.674.271	320.000.000
Nominal değeri 1 TL olan pay başına kar / (zarar)	0,602368	8,149969

31. YÜKSEK ENFLASYONLU EKONOMİDE RAPORLAMA

TFRS’leri uygulayan işletmeler, Kamu Gözetimi Muhasebe ve Denetim Standartları Kurumu (KGK) tarafından 23 Kasım 2023 tarihinde yapılan açıklamayla birlikte, 31 Aralık 2023 tarihinde veya sonrasında sona eren yıllık raporlama dönemine ait finansal tablolarından itibaren TMS 29 Yüksek Enflasyonlu Ekonomilerde Finansal Raporlama Standardına göre enflasyon muhasebesi uygulamaya başlamıştır. TMS 29, geçerli para birimi yüksek enflasyonlu bir ekonominin para birimi olan işletmelerin, konsolide finansal tabloları da dahil olmak üzere, finansal tablolarında uygulanmaktadır.

Söz konusu standart uyarınca, yüksek enflasyonlu bir ekonomiye ait para birimi esas alınarak hazırlanan finansal tablolar, bu para biriminin bilanço tarihindeki satın alma gücünde hazırlanmıştır. Önceki dönem finansal tablolar da karşılaştırma amacıyla karşılaştırmalı bilgiler raporlama dönemi sonundaki cari ölçüm birimi cinsinden ifade edilmiştir. Grup bu nedenle, 31 Aralık 2022 tarihli konsolide finansal tablolarını da, 31 Aralık 2023 tarihi itibarıyla satın alma gücü esasına göre sunmuştur.

SPK’nın 28 Aralık 2023 tarih ve 81/1820 sayılı kararı uyarınca, Türkiye Muhasebe/Finansal Raporlama Standartlarını uygulayan finansal raporlama düzenlemelerine tabi ihraççılar ile sermaye piyasası kurumlarının, 31 Aralık 2023 tarihi itibarıyla sona eren hesap dönemlerine ait yıllık finansal raporlarından başlamak üzere TMS 29 hükümlerini uygulamak suretiyle enflasyon muhasebesi uygulamasına karar verilmiştir. TMS 29 uyarınca yapılan yeniden düzenlemeler, Türkiye İstatistik Kurumu (“TÜİK”) tarafından yayınlanan Türkiye’deki Tüketici Fiyat Endeksi’nden (“TÜFE”) elde edilen düzeltme katsayısı kullanılarak yapılmıştır. 31 Aralık 2023 tarihi itibarıyla, konsolide finansal tabloların düzeltilmesinde kullanılan endeksler ve düzeltme katsayıları aşağıdaki gibidir:

ÇAN2 TERMİK A.Ş.

01 Ocak 2023 – 31 Aralık 2023 Dönemine Ait

Konsolide Finansal Tablolara İlişkin Açıklayıcı Dipnotlar

(Tutarlar aksi belirtilmedikçe Türk Lirası ("TL") olarak ifade edilmiştir.)

31. YÜKSEK ENFLASYONLU EKONOMİDE RAPORLAMA (Devamı)

Tarih	Endeks	Düzeltilme Katsayısı
31.12.2023	1.859,38	1
31.12.2022	1.128,45	1,647
31.12.2021	686,95	2,706

32. FİNANSAL ARAÇLAR**Kısa Vadeli Finansal Borçlar**

31.12.2023 ve 31.12.2022 tarihleri itibariyle kısa vadeli finansal borçlar aşağıdaki gibidir:

	31 Aralık 2023	31 Aralık 2022
Banka kredileri	98.085	--
Finansal kiralama işlemlerinden borçlar	6.467.422	1.854.653
Ertelenmiş finansal kiralama maliyetleri (-)	(1.891.066)	(434.752)
Kredilerin anapara taksitleri ve faizleri	6.735.927	484.128.072
Diğer Finansal Borçlar	7.712.156	1.428.304
Kısa Vadeli Finansal Borçlar – Net	19.122.524	486.976.277

Uzun Vadeli Finansal Borçlar

	31 Aralık 2023	31 Aralık 2022
Banka kredileri	--	3.182.174.741
Finansal kiralama işlemlerinden borçlar	2.416.219	1.105.456
Ertelenmiş finansal kiralama maliyetleri (-)	(258.591)	(133.078)
Uzun Vadeli Finansal Borçlar – Net	2.157.628	3.183.147.119

	31 Aralık 2023	31 Aralık 2022
Diğer Finansal Borçlar	7.712.156	1.428.304
TOPLAM	7.712.156	1.428.304

ÇAN2 TERMİK A.Ş.
01 Ocak 2023 – 31 Aralık 2023 Dönemine Ait
Konsolide Finansal Tablolara İlişkin Açıklayıcı Dipnotlar
(Tutarlar aksi belirtilmedikçe Türk Lirası (“TL”) olarak ifade edilmiştir.)

32. FİNANSAL ARAÇLAR (Devamı)

Grup'un kredi borçlarının vade ve faiz tutarlarının detayı aşağıdaki gibidir;

Kredi Geri Ödeme Tablosu

Uzun Vadeli Kredi Yükümlülükleri	31 Aralık 2023	31 Aralık 2022
2024	--	727.529.653
2025	--	623.270.541
2026	--	544.301.617
2027	--	473.426.430
2028	--	409.746.404
2029	--	352.955.867
2030	--	50.944.229
TOPLAM	--	3.182.174.741

Uzun Vadeli Kredi Yükümlülükleri	31 Aralık 2023	31 Aralık 2022
1-2 Yıl	--	--
2-3 Yıl	--	727.529.653
3-4 Yıl	--	623.270.541
4-5 Yıl	--	544.301.617
5 Yıl ve Üstü	--	1.287.072.930
TOPLAM	--	3.182.174.741

Ödeme Yılı	Finansal Kiralama İşlemlerinden Borçlar	Ertelenmiş Finansal Kiralama Maliyetleri
2024	2.416.219	(258.591)
TOPLAM	2.416.219	(258.591)

ÇAN2 TERMİK A.Ş.
01 Ocak 2023 – 31 Aralık 2023 Dönemine Ait
Konsolide Finansal Tablolara İlişkin Açıklayıcı Dipnotlar
(Tutarlar aksi belirtilmedikçe Türk Lirası ("TL") olarak ifade edilmiştir.)

32. FİNANSAL ARAÇLAR (Devamı)

	Yıllık faiz oranı %		Döviz değeri		TL	
	31 Aralık 2023	31 Aralık 2022	31 Aralık 2023	31 Aralık 2022	31 Aralık 2023	31 Aralık 2022
TL Krediler	14,52% 37,26%	7,5-24,24%	--	--	98.085	--
EURO Krediler	--	7%-8,752	--	--	--	--
Kısa vadeli krediler	--	--	--	--	98.085	--
EURO Krediler	--	7%-8,752	--	11.586.248	--	381.262.513
USD Krediler	--	--	--	--	--	--
TL Krediler	14,52%-37,26%	7,5-24,24%	--	--	6.735.925	102.865.559
Kredilerin kısa dönem taksit ve faizleri					6.735.925	484.128.072
Toplam kısa vadeli krediler			--	--	6.834.010	484.128.072
EURO Krediler	--	7%-8,752	--	91.908.500	--	3.024.384.293
USD Krediler	--	--	--	--	--	--
TL Krediler	18,3844%-37,26%	7,5-24,24%	--	--	--	157.790.448
Toplam uzun vadeli krediler						3.182.174.741

ÇAN2 TERMİK A.Ş.
01 Ocak 2023 – 31 Aralık 2023 Dönemine Ait
Konsolide Finansal Tablolara İlişkin Açıklayıcı Dipnotlar
(Tutarlar aksi belirtilmedikçe Türk Lirası (“TL”) olarak ifade edilmiştir.)

33. FİNANSAL ARAÇLARDAN KAYNAKLANAN RİSKLERİN NİTELİĞİ VE DÜZEYİ

Kredi Riski

Finansal araç türleri itibariyle 31.12.2023 tarihli maruz kalınan kredi riskleri aşağıdaki tabloda gösterilmiştir.

31.12.2023	Alacaklar				Bankalardaki Mevduat	Türev Araçlar	Diğer
	Ticari Alacaklar		Diğer Alacaklar				
	İlişkili Taraf	Diğer Taraf	İlişkili Taraf	Diğer Taraf			
Raporlama Tarihi İtibariyle Maruz kalınan azami kredi riski (A+B+C+D+E) *	440.022.535	1.784.028.436	7.807.146	5.430.046	89.823.774	--	202.810.234
- Azami riskin teminat, vs. ile güvence altına alınmış kısmı	--	--	--	--	--	--	--
A. Vadesi geçmemiş ve değer düşüklüğüne uğramamış finansal varlıkların net değeri	440.022.535	1.784.028.436	7.807.146	5.430.046	89.823.774	--	202.810.234
B. Koşulları yeniden görüşülmüş bulunan, aksi takdirde vadesi geçmiş veya değer düşüklüğüne uğramış sayılacak finansal varlıkların defter değeri	--	--	--	--	--	--	--
C. Vadesi geçmiş ancak değer düşüklüğüne uğramamış varlıkların net defter değeri	--	--	--	--	--	--	--
D. Değer düşüklüğüne uğrayan varlıkların net defter değerleri	--	1.533.051	--	--	--	--	--
-Vadesi geçmiş (brüt defter değeri)	--	(1.533.051)	--	--	--	--	--
-Değer düşüklüğü (-)	--	--	--	--	--	--	--
- Net değer in teminat vs. ile güvence altına alınmış kısmı	--	--	--	--	--	--	--
- Vadesi geçmemiş (brüt defter değeri)	--	--	--	--	--	--	--
-Değer düşüklüğü (-)	--	--	--	--	--	--	--
- Net değer in teminat vs. ile güvence altına alınmış kısmı	--	--	--	--	--	--	--
E. Bilanço dışı kredi riski içeren unsurlar	--	--	--	--	--	--	--

Tutarın belirlenmesinde, alınan teminatlar gibi kredi güvenilirliğinde artış sağlayan unsurlar dikkate alınmamıştır.

ÇAN2 TERMİK A.Ş.**01 Ocak 2023 – 31 Aralık 2023 Dönemine Ait****Konsolide Finansal Tablolara İlişkin Açıklayıcı Dipnotlar**

(Tutarlar aksi belirtilmedikçe Türk Lirası ("TL") olarak ifade edilmiştir.)

33. FİNANSAL ARAÇLARDAN KAYNAKLANAN RİSKLERİN NİTELİĞİ VE DÜZEYİ (Devamı)

Kredi Riski (Devamı)

Finansal araç türleri itibarıyla 31.12.2022 tarihli maruz kalınan kredi riskleri aşağıdaki tabloda gösterilmiştir.

31.12.2022	Alacaklar				Bankalardaki Mevduat	Türev Araçlar	Diğer
	Ticari Alacaklar		Diğer Alacaklar				
	İlişkili Taraf	Diğer Taraf	İlişkili Taraf	Diğer Taraf			
Raporlama Tarihi itibarıyla Maruz kalınan azami kredi riski (A+B+C+D+E) *	821.656.002	685.881.078	16.444.220	4.647.708	345.116.603	--	200.679.205
- Azami riskin teminat, vs. ile güvence altına alınmış kısmı	--	--	--	2.561.476	--	--	--
A. Vadesi geçmemiş ve değer düşüklüğüne uğramamış finansal varlıkların net değeri	821.656.002	685.881.078	16.444.220	2.086.232	345.116.603	--	200.679.205
B. Koşulları yeniden görüşülmüş bulunan, aksi takdirde vadesi geçmiş veya değer düşüklüğüne uğramış sayılacak finansal varlıkların defter değeri	--	--	--	--	--	--	--
C. Vadesi geçmiş ancak değer düşüklüğüne uğramamış varlıkların net defter değeri	--	--	--	--	--	--	--
D. Değer düşüklüğüne uğrayan varlıkların net defter değerleri	--	2.471.594	--	--	--	--	--
-Vadesi geçmiş (brüt defter değeri)	--	(2.471.594)	--	--	--	--	--
-Değer düşüklüğü (-)	--	--	--	--	--	--	--
- Net değer in teminat vs. ile güvence altına alınmış kısmı	--	--	--	--	--	--	--
- Vadesi geçmemiş (brüt defter değeri)	--	--	--	--	--	--	--
-Değer düşüklüğü (-)	--	--	--	--	--	--	--
- Net değer in teminat vs. ile güvence altına alınmış kısmı	--	--	--	--	--	--	--
E. Bilanço dışı kredi riski içeren unsurlar	--	--	--	--	--	--	--

Tutarın belirlenmesinde, alınan teminatlar gibi kredi güvenilirliğinde artış sağlayan unsurlar dikkate alınmamıştır.

ÇAN2 TERMİK A.Ş.

01 Ocak 2023 – 31 Aralık 2023 Dönemine Ait

Konsolide Finansal Tablolara İlişkin Açıklayıcı Dipnotlar

(Tutarlar aksi belirtilmedikçe Türk Lirası (“TL”) olarak ifade edilmiştir.)

33. FİNANSAL ARAÇLARDAN KAYNAKLANAN RİSKLERİN NİTELİĞİ VE DÜZEYİ (Devamı)

Likidite Riski

Likidite riski yönetimi ile ilgili esas sorumluluk, Yönetim Kuruluna aittir. Yönetim kurulu, Grup Yönetiminin kısa, orta ve uzun vadeli fonlama ve likidite gereklilikleri için, uygun bir likidite riski yönetimi oluşturmuştur. Grup, likidite riskini tahmini ve fiili nakit akımlarını düzenli olarak takip etmek ve finansal varlık ve yükümlülüklerin vadelerinin eşleştirilmesi yoluyla yeterli fonların ve borçlanma rezervinin devamını sağlamak suretiyle, yönetir.

Bu kapsamda, alacak ve borç vadelerinin uyumlu olmasına özen gösterilmekte, kısa vadeli likiditenin korunması amacıyla, net işletme sermayesi yönetimi hedefleri konulmakta ve bilanço oranlarının belli seviyelerde tutulmasına çalışılmaktadır.

Orta ve uzun vadeli likidite yönetiminde ise Grup’un nakit akış tahminleri finansal piyasalar ve sektör dinamikleri baz alınarak yapılmakta, nakit akış döngüsü izlenmekte ve çeşitli senaryolara göre test edilmektedir.

Grup’un türev niteliğinde olmayan finansal yükümlülüklerinin vade dağılımını göstermektedir. Türev olmayan finansal yükümlülükler iskonto edilmeden ve ödemesi gereken en erken tarihler esas alınarak hazırlanmıştır. Alacaklar veya borçlar sabit olmadığı zaman açıklanan tutar, rapor tarihindeki getiri eğrilerinden elde edilen faiz oranı kullanılarak belirlenir.

Piyasa Riski

Piyasa riski faiz oranlarında, kurlarda veya menkul kıymetlerin değerinde meydana gelecek ve Grup’u olumsuz etkileyecek değişimlerdir.

ÇAN2 TERMİK A.Ş.**01 Ocak 2023 – 31 Aralık 2023 Dönemine Ait****Konsolide Finansal Tablolara İlişkin Açıklayıcı Dipnotlar**

(Tutarlar aksi belirtilmedikçe Türk Lirası ("TL") olarak ifade edilmiştir.)

33. FİNANSAL ARAÇLARDAN KAYNAKLANAN RİSKLERİN NİTELİĞİ VE DÜZEYİ (Devamı)

Döviz riski

DÖVİZ POZİSYONU TABLOSU				
31.12.2023				
	TL Karşılığı (Fonksiyonel parabirimi)	ABD Doları	Avro	GBP
1. Ticari Alacaklar	8.700.522	295.552	--	--
2a. Parasal Finansal Varlıklar (Kasa, Banka hesapları dahil)	22.129.556	424.735	295.448	60
2b. Parasal Olmayan Finansal Varlıklar	63.618.025	1.336.738	729.059	13.850
3. Diğer	--	--	--	--
4. Dönen Varlıklar (1+2+3)	94.448.103	2.057.025	1.024.507	13.910
5. Ticari Alacaklar	--	--	--	--
6a. Parasal Finansal Varlıklar	--	--	--	--
6b. Parasal Olmayan Finansal Varlıklar	--	--	--	--
7. Diğer	--	--	--	--
8. Duran Varlıklar (5+6+7)	--	--	--	--
9. Toplam Varlıklar (4+8)	94.448.103	2.057.025	1.024.507	13.910
10. Ticari Borçlar	(64.163.248)	(284.863)	(1.708.791)	--
11. Finansal Yükümlülükler	(219.810.750)	--	(6.735.925)	--
12a. Parasal Olan Diğer Yükümlülükler	--	--	--	--
12b. Parasal Olmayan Diğer Yükümlülükler	--	--	--	--
13. Kısa Vadeli Yükümlülükler (10+11+12)	(283.973.998)	(284.863)	(8.444.716)	--
14. Ticari Borçlar	--	--	--	--
15. Finansal Yükümlülükler	--	--	--	--
17. Uzun Vadeli Yükümlülükler (14+15+16)	--	--	--	--
18. Toplam Yükümlülükler (13+17)	(283.973.998)	(284.863)	(8.444.716)	--
19. Bilanço Dışı Türev Araçların Net Varlık/(Yükümlülük) Pozisyonu (19a-19b)	--	--	--	--
19a. Hedge Edilen Toplam Varlık Tutarı	--	--	--	--
19b. Hedge Edilen Toplam Yükümlülük Tutarı	--	--	--	--
20. Net Yabancı Para varlık/ (Yükümlülük) Pozisyonu (9-18+19)	(189.525.895)	1.772.162	(7.420.209)	13.910
21. Parasal Kalemler Net Yabancı Para Varlık/ (Yükümlülük) Pozisyonu (=1+2a+5+6a-10-11-12a-14-15-16a)	(253.143.920)	435.424	(8.149.268)	60
22. Döviz Hedge'i İçin Kullanılan Finansal Araçların Toplam Gerçeğe Uygun Değeri	--	--	--	--
23. İhracat	1.068.700	26.558.902	--	--
24. İthalat	--	--	--	--

ÇAN2 TERMİK A.Ş.
01 Ocak 2023 – 31 Aralık 2023 Dönemine Ait
Konsolide Finansal Tablolara İlişkin Açıklayıcı Dipnotlar
(Tutarlar aksi belirtilmedikçe Türk Lirası (“TL”) olarak ifade edilmiştir.)

33. FİNANSAL ARAÇLARDAN KAYNAKLANAN RİSKLERİN NİTELİĞİ VE DÜZEYİ (Devamı)

Döviz riski (Devamı)

DÖVİZ POZİSYONU TABLOSU				
	31.12.2022			
	TL Karşılığı (Fonksiyonel parabirimi)	ABD Doları	Avro	GBP
1. Ticari Alacaklar	56.169.227	1.823.101	--	--
2a. Parasal Finansal Varlıklar (Kasa, Banka hesapları dahil)	23.166.277	1.713	703.540	111
2b. Parasal Olmayan Finansal Varlıklar	50.140.493	347.816	1.200.231	--
3. Diğer	--	--	--	--
4. Dönen Varlıklar (1+2+3)	129.475.997	2.172.630	1.903.771	111
5. Ticari Alacaklar	--	--	--	--
6a. Parasal Finansal Varlıklar	--	--	--	--
6b. Parasal Olmayan Finansal Varlıklar	--	--	--	--
7. Diğer	--	--	--	--
8. Duran Varlıklar (5+6+7)	--	--	--	--
9. Toplam Varlıklar (4+8)	129.475.997	2.172.630	1.903.771	111
10. Ticari Borçlar	(86.372.865)	(341.912)	(2.304.096)	--
11. Finansal Yükümlülükler	(381.262.513)	--	(11.586.248)	--
12a. Parasal Olan Diğer Yükümlülükler	--	--	--	--
12b. Parasal Olmayan Diğer Yükümlülükler	--	--	--	--
13. Kısa Vadeli Yükümlülükler (10+11+12)	(467.635.378)	(341.912)	(13.890.344)	--
14. Ticari Borçlar	--	--	--	--
15. Finansal Yükümlülükler	(3.024.384.293)	--	(91.908.500)	--
17. Uzun Vadeli Yükümlülükler (14+15+16)	(3.024.384.293)	--	(91.908.500)	--
18. Toplam Yükümlülükler (13+17)	(3.492.019.671)	(341.912)	(105.798.844)	--
19. Bilanço Dışı Türev Araçların Net Varlık/(Yükümlülük) Pozisyonu (19a-19b)	--	--	--	--
19a. Hedge Edilen Toplam Varlık Tutarı	--	--	--	--
19b. Hedge Edilen Toplam Yükümlülük Tutarı	--	--	--	--
20. Net Yabancı Para varlık/ (Yükümlülük) Pozisyonu (9-18+19)	(3.362.543.674)	1.830.718	(103.895.073)	111
21. Parasal Kalemler Net Yabancı Para Varlık/ (Yükümlülük) Pozisyonu (=1+2a+5+6a-10-11-12a-14-15-16a)	(3.412.684.167)	1.482.902	(105.095.304)	111
22. Döviz Hedge’i İçin Kullanılan Finansal Araçların Toplam Gerçeğe Uygun Değeri	--	--	--	--
23. İhracat	--	--	--	--
24. İthalat	--	--	--	--

ÇAN2 TERMİK A.Ş.

01 Ocak 2023 – 31 Aralık 2023 Dönemine Ait

Konsolide Finansal Tablolara İlişkin Açıklayıcı Dipnotlar

(Tutarlar aksi belirtilmedikçe Türk Lirası ("TL") olarak ifade edilmiştir.)

33. FİNANSAL ARAÇLARDAN KAYNAKLANAN RİSKLERİN NİTELİĞİ VE DÜZEYİ (Devamı)

Döviz Pozisyonu Duyarlılık Analizi

Döviz Kuru Duyarlılık Analizi Tablosu				
31.12.2023				
	Kar/Zarar		Özkaynaklar	
	Yabancı paranın değer kazanması	Yabancı paranın değer kaybetmesi	Yabancı paranın değer kazanması	Yabancı paranın değer kaybetmesi
ABD Doları'nın TL karşısında % 20 değişmesi halinde;				
1- ABD Doları net varlık/yükümlülüğü	1.949.379	(1.949.379)	--	--
2- ABD Doları riskinden korunan kısım (-)	--	--	--	--
3- ABD Doları Net Etki (1+2)	1.949.379	(1.949.379)	--	--
Avro'nun TL karşısında % 10 değişmesi halinde;				
4- Avro net varlık/yükümlülüğü	(8.162.230)	8.162.230	--	--
5- Avro riskinden korunan kısım (-)	--	--	--	--
6- Avro Net Etki (4+5)	(8.162.230)	8.162.230	--	--
GBP'nin TL karşısında % 10 değişmesi halinde;				
7- Diğer Döviz net varlık/yükümlülüğü	15.301	(15.301)	--	--
8- Diğer Döviz riskinden korunan kısım (-)	--	--	--	--
9- GBP Net Etki (7+8)	15.301	(15.301)	--	--

ÇAN2 TERMİK A.Ş.
01 Ocak 2023 – 31 Aralık 2023 Dönemine Ait
Konsolide Finansal Tablolara İlişkin Açıklayıcı Dipnotlar
(Tutarlar aksi belirtilmedikçe Türk Lirası (“TL”) olarak ifade edilmiştir.)

33. FİNANSAL ARAÇLARDAN KAYNAKLANAN RİSKLERİN NİTELİĞİ VE DÜZEYİ (Devamı)

Döviz Pozisyonu Duyarlılık Analizi (Devamı)

Döviz Kuru Duyarlılık Analizi Tablosu				
31.12.2022				
	Kar/Zarar		Özkaynaklar	
	Yabancı paranın değer kazanması	Yabancı paranın değer kaybetmesi	Yabancı paranın değer kazanması	Yabancı paranın değer kaybetmesi
ABD Doları'nın TL karşısında % 10 değişmesi halinde;				
1- ABD Doları net varlık/yükümlülüğü	2.013.790	(2.013.790)	--	--
2- ABD Doları riskinden korunan kısım (-)	--	--	--	--
3- ABD Doları Net Etki (1+2)	2.013.790	(2.013.790)	--	--
Avro'nun TL karşısında % 10 değişmesi halinde;				
4- Avro net varlık/yükümlülüğü	(114.284.580)	114.284.580	--	--
5- Avro riskinden korunan kısım (-)	--	--	--	--
6- Avro Net Etki (4+5)	(114.284.580)	114.284.580	--	--
GBP'nin TL karşısında % 10 değişmesi halinde;				
7- Diğer Döviz net varlık/yükümlülüğü	122	(122)	--	--
8- Diğer Döviz riskinden korunan kısım (-)	--	--	--	--
9- GBP Net Etki (7+8)	122	(122)	--	--

ÇAN2 TERMİK A.Ş.**01 Ocak 2023 – 31 Aralık 2023 Dönemine Ait****Konsolide Finansal Tablolara İlişkin Açıklayıcı Dipnotlar**

(Tutarlar aksi belirtilmedikçe Türk Lirası ("TL") olarak ifade edilmiştir.)

34. FİNANSAL ARAÇLAR (GERÇEĞE UYGUN DEĞER AÇIKLAMALARI VE FİNANSAL RİSKTEN KORUNMA MUHASEBESİ ÇERÇEVESİNDEKİ AÇIKLAMALAR)

Rayiç Değer

Rayiç değer, bir varlığın cari bir işlemde istekli taraflar arasında alım satımına konu olan fiyatını ifade eder. Yabancı para cinsinden olan finansal varlıklar ve yükümlülükler bilanço tarihindeki piyasa fiyatlarına yaklaşan döviz kurlarından çevrilmiştir. Aşağıdaki metotlar ve varsayımlar rayiç değeri belirlemenin mümkün olduğu durumlarda her bir finansal aracın rayiç değerini tahmin etmekte kullanılmıştır.

Finansal Varlıklar

Kısa vadeli olmalarından ve önemsiz kredi riskine tabi olmalarından dolayı nakit ve nakit eşdeğeri varlıklar ile tahakkuk etmiş faizleri ve diğer finansal varlıkların taşınan değerlerinin rayiç değerlerine yakın olduğu düşünülmektedir. Ticari alacakların şüpheli alacaklar karşılığı düşüldükten sonraki taşınan değerlerinin rayiç değerlerine yakın olduğu düşünülmektedir.

Finansal Yükümlülükler

Ticari borçların ve diğer parasal yükümlülüklerin kısa vadeli olmaları nedeniyle rayiç değerlerinin taşıdıkları değere yaklaştığı düşünülmektedir.

Banka kredileri iskonto edilmiş maliyet ile ifade edilir ve işlem maliyetleri kredilerin ilk maliyetine eklenir. Üzerindeki faiz oranları değişen piyasa koşulları dikkate alınarak güncellendiği için kredilerin rayiç değerlerinin taşıdıkları değeri ifade ettiği düşünülmektedir. Kısa vadeli olmaları sebebiyle ticari borçların rayiç değerlerinin taşıdıkları değere yakın olduğu öngörülmektedir.

Finansal Varlıkların ve Yükümlülüklerin gerçeğe uygun değeri aşağıdaki gibi belirlenmektedir;

- **Birinci seviye:** Finansal varlık ve yükümlülükler, birbirinin aynı varlık ve yükümlülükler için aktif piyasada işlem gören borsa fiyatından değerlendirilir.
- **İkinci seviye:** Finansal varlık ve yükümlülükler, ilgili varlık ya da yükümlülüğün birinci seviyede belirtilen borsa fiyatından başka direkt ya da endirekt olarak piyasada gözlenebilen fiyatının bulunmasında kullanılan girdilerden değerlendirilir.
- **Üçüncü Seviye:** Finansal varlık ve yükümlülükler, varlık ya da yükümlülüğün gerçeğe uygun değerinin bulunmasında kullanılan piyasada gözlenebilir bir veriye dayanmayan girdilerden değerlendirilir.

Grup yönetimi, finansal araçların kayıtlı değerlerinin makul değerlerini yansıttığını düşünmektedir.

ÇAN2 TERMİK A.Ş.
01 Ocak 2023 – 31 Aralık 2023 Dönemine Ait
Konsolide Finansal Tablolara İlişkin Açıklayıcı Dipnotlar
(Tutarlar aksi belirtilmedikçe Türk Lirası (“TL”) olarak ifade edilmiştir.)

34. FİNANSAL ARAÇLAR (GERÇEĞE UYGUN DEĞER AÇIKLAMALARI VE FİNANSAL RİSKTEN KORUNMA MUHASEBESİ ÇERÇEVESİNDEKİ AÇIKLAMALAR) (Devamı)

Türev Finansal Araçlar (Vadeli İşlem Anlaşmaları)

Grup yabancı para piyasasında çeşitli vadeli işlem anlaşmaları yapmaktadır. (Dipnot 38)

Finansal Yükümlülükler

Ticari borçların ve diğer parasal yükümlülüklerin kısa vadeli olmaları nedeniyle rayiç değerlerinin taşıdıkları değere yaklaştığı düşünülmektedir. Banka kredileri iskonto edilmiş maliyet ile ifade edilir ve işlem maliyetleri kredilerin ilk maliyetine eklenir. Üzerindeki faiz oranları değişen piyasa koşulları dikkate alınarak güncellendiği için kredilerin rayiç değerlerinin taşıdıkları değeri ifade ettiği düşünülmektedir. Kısa vadeli olmaları sebebiyle ticari borçların rayiç değerlerinin taşıdıkları değere yakın olduğu öngörülmektedir.

35. RAPORLAMA DÖNEMİNDEN SONRAKİ OLAYLAR

Kayıtlı Sermaye Tavanı Artırımı ve Geçerlilik Süresinin Uzatılması

Şirketin iç kaynaklarının değerlendirilebilmesi ve sermaye yapısının güçlendirilebilmesi amacıyla 1.262.050.000 TL olan kayıtlı sermaye tavanının, 2024-2028 yıllarını kapsayacak şekilde 10.000.000.000 TL'ye artırılması ve geçerlilik süresinin uzatılması hususunda Şirket Esas Sözleşmesinin 6.maddesine yönelik ekteki Esas Sözleşme Tadil Metninin onayı için Sermaye Piyasası Kurulu ve diğer ilgili kurumlardan izin alınmasına karar verilmiştir. Bu doğrultuda Şirket Esas Sözleşmesini 6. Maddesinde belirtilmiş olan 1.262.050.000 TL olan kayıtlı sermaye tavanının 10.000.000.000 TL'ye artırılması ve geçerlilik süresinin 2024-2028 yıllarını kapsayacak şekilde uzatılması hususunda Sermaye Piyasası Kurulu'na yapılan izin başvurusu, Kurul'un 29.02.2024 tarih ve E-29833736-110.04.04-50535 sayılı yazısı ile onaylanmıştır.

ÇAN2 TERMİK A.Ş.**01 Ocak 2023 – 31 Aralık 2023 Dönemine Ait****Konsolide Finansal Tablolara İlişkin Açıklayıcı Dipnotlar**

(Tutarlar aksi belirtilmedikçe Türk Lirası ("TL") olarak ifade edilmiştir.)

36. BAĞIMSIZ DENETİM KURULUŞUNDAN ALINAN HİZMETLERE İLİŞKİN ÜCRETLER

a. Bağımsız Denetim Ücreti : 500.000 TL (31.12.2022 : 535.512 TL)

b. Diğer Hizmetlere İlişkin Ücretler:

- Diğer Güvence Hizmetlerine İlişkin Ücret : Hizmet alınmamıştır. (31.12.2022 : 24.716 TL)
- Vergi Danışmanlık Hizmetlerine İlişkin Ücret : 282.000 TL (31.12.2022 : 238.921 TL)
- Bağımsız Denetim Dışı Diğer Hizmetlere İlişkin Ücretler: Hizmet alınmamıştır. (31.12.2022 : Hizmet alınmamıştır)

37. TÜREV ARAÇLAR

YÜKSEK OLASILIKLI TAHMİNİ İŞLEM KUR RİSKİNE YÖNELİK NAKİT AKIŞ RİSKİNDEN KORUNMA MUHASEBESİ

Şirket yönetimi, uygulamakta olduğu gerçekleştirme olasılığı yüksek tahmini işlem kur riski bileşenine yönelik nakit akış riskinden korunma muhasebesi kapsamında riskten koruma aracı olarak tanımlanmış yabancı para kredi yükümlülüklerinin sona ermesinden ötürü 1 Temmuz 2023 tarihi itibarıyla TFRS 9 kapsamında uygulamakta olduğu riskten korunma muhasebesine son vermiştir.

Bu bağlamda, 30 Haziran 2023 tarihi itibarıyla diğer kapsamlı gelir tablosu altında birikmiş nakit akış riskinden korunma rezervinin, TFRS 9 a uygun olarak, riskten korunma muhasebesi sona erdiği tarihte mevcut riskten korunma kalem nakit akışlarına bağlantılı şekilde gelir tablosuna yeniden sınıflandırılmasına başlanmıştır.

31 Aralık 2023 tarihi itibarıyla riskten korunma muhasebesi kapatma işlemleri kapsamında Diğer Kapsamlı Gelir Tablosu altındaki nakit akış riskinden korunma rezervi tutarından gelir tablosuna yeniden sınıflandırılan tutar, net 115.303.768 Türk Lirası'dır.

38. FİNANSAL TABLOLARI ÖNEMLİ ÖLÇÜDE ETKİLEYEN YA DA FİNANSAL TABLOLARIN AÇIK, YORUMLANABİLİR VE ANLAŞILABİLİR OLMASI AÇISINDAN AÇIKLANMASI GEREKEN DİĞER HUSUSLAR

Yoktur.

ÇAN2 TERMİK A.Ş.
01 Ocak 2023 – 31 Aralık 2023 Dönemine Ait
Konsolide Finansal Tablolara İlişkin Açıklayıcı Dipnotlar
(Tutarlar aksi belirtilmedikçe Türk Lirası (“TL”) olarak ifade edilmiştir.)

39. NAKİT AKIŞ TABLOSUNA İLİŞKİN AÇIKLAMALAR

Nakit akış tablosundaki nakit giriş çıkışı yaratmayan hareketler yıllar itibariyle aşağıdaki gibidir:

	Dipnot Referansları	Cari Dönem	Geçmiş Dönem
		Bağımsız Denetimden Geçmiş Konsolide	Bağımsız Denetimden Geçmiş Konsolide
		01.01-31.12.2023	01.01-31.12.2022
A. İŞLETME FAALİYETLERİNDEN NAKİT AKIŞLARI		4.552.960.995	4.771.652.791
Dönem Karı/Zararı		446.760.950	2.607.990.012
Dönem Net Karı/Zararı Mutabakatı İle İlgili Düzeltmeler		5.922.051.528	3.800.440.757
Amortisman ve İtfa Giderleri İle İlgili Düzeltmeler	11-12-14-23-24	797.741.538	481.424.889
Alacaklarda Değer Düşüklüğü (İptali) İle İlgili Düzeltmeler	7	1.533.051	-
Çalışanlara Sağlanan Faydalara İlişkin Karşılıklar (İptali) İle İlgili Düzeltmeler	19	4.821.620	6.000.126
Dava Ve/Veya Ceza Karşılıkları (İptali) İle İlgili Düzeltmeler	18	556.398	(933.738)
Sektörel Gereksinimler Çerçevesinde Ayrılan Karşılıklar (İptali) İle İlgili Düzeltmeler	18	(124.491)	(167.035)
Vadeli Alımlardan Kaynaklanan Ertenilmiş Finansman Gideri	7-8	30.073.296	9.326.308
Vadeli Satışlardan Kaynaklanan Kazanılmamış Finansman Geliri	7-8	(43.482.149)	(8.644.107)
Faiz Giderleri İle İlgili Düzeltmeler	20	58.501.811	820.793.248
Faiz Gelirleri İle İlgili Düzeltmeler	20	(415.386.972)	(539.033.646)
Gerçekleşmemiş Yabancı Para Çevrim Farkları İle İlgili Düzeltmeler		945.099.696	572.229.274
Vergi Gideri/Geliri İle İlgili Düzeltmeler	29	(1.767.503.341)	656.752.526
Gerçeğe Uygun Değer Kayıpları (Kazançları) İle İlgili Düzeltmeler	37	(35.713.634)	(111.582.272)
İşletme Sermayesinde Gerçekleşen Değişimler		(1.814.973.561)	(1.634.248.210)
Stoklardaki Artış/Azalışla İlgili Düzeltmeler	9	(531.822.122)	(293.507.922)
İlişkili Taraflardan Ticari Alacaklardaki Artış/Azalış	6	381.633.467	(744.468.081)
İlişkili Olmayan Taraflardan Ticari Alacaklardaki Artış/Azalış	7	(1.129.752.568)	(352.316.695)
İlişkili Taraflardan Diğer Alacaklardaki Azalış (Artış)	6	8.635.937	(14.839.961)
İlişkili Olmayan Taraflardan Diğer Alacaklardaki Azalış (Artış)	8	(782.338)	3.337.902
Diğer Varlıklardaki Değişim	20	611.940.710	309.214.011
İlişkili Taraflara Ticari Borçlardaki Artış (Azalış)	6	(199.817)	(1.197.410)
İlişkili Olmayan Taraflara Ticari Borçlardaki Artış (Azalış)	7	140.203.509	(160.602.668)
Peşin Ödenmiş Giderlerdeki Değişim	10	(117.813.099)	(39.917.972)
Çalışanlara Sağlanan Faydalar Kapsamındaki Borçlardaki Değişim	19	11.911.834	(7.185.365)
İlişkili Taraflara Faaliyetlerle İlgili Diğer Borçlardaki Artış (Azalış)	6	30.708.769	(252.222.302)
İlişkili Olmayan Taraflara Faaliyetlerle İlgili Diğer Borçlardaki Artış (Azalış)	8	(35.642.206)	144.427.623
Çalışanlara Sağlanan Faydalara İlişkin Karşılıklar	19	(3.192.823)	5.497.012
Ertenilmiş Gelirlerdeki Artış (Azalış)	10	(9.284.013)	(156.086.353)
Diğer Yükümlülüklerdeki Değişim	20	(1.171.518.802)	(74.380.030)
Faaliyetlerden Elde Edilen Nakit Akışları		4.553.838.917	4.774.182.559
Diğer Kayıp/Kazanç	21	(877.921)	(2.529.769)

ÇAN2 TERMİK A.Ş.**01 Ocak 2023 – 31 Aralık 2023 Dönemine Ait****Konsolide Finansal Tablolara İlişkin Açıklayıcı Dipnotlar**

(Tutarlar aksi belirtilmedikçe Türk Lirası ("TL") olarak ifade edilmiştir.)

40. ÖZKAYNAKLAR DEĞİŞİM TABLOSUNA İLİŞKİN AÇIKLAMALAR

Grup'un 31.12.2023 ve 31.12.2022 itibariyle özkaynakların detayı Dipnot 21'de açıklanmıştır.

41. NAKİT VE NAKİT BENZERLERİ

Nakit ve Nakit Benzerleri

	31.12.2023	31.12.2022
Banka	89.823.774	345.116.603
-Vadesiz mevduat	17.583.692	35.453.018
-Vadeli mevduat	72.240.082	309.663.585
Diğer hazır değerler	22.375.171	4.030
TOPLAM	112.198.945	345.120.633

31.12.2023 tarihi itibariyle Grup'un bloke mevduatı bulunmamaktadır (31.12.2022 : Yoktur).

ÇAN2 TERMİK A.Ş.
01 Ocak 2023 – 31 Aralık 2023 Dönemine Ait
Konsolide Finansal Tablolara İlişkin Açıklayıcı Dipnotlar
(Tutarlar aksi belirtilmedikçe Türk Lirası (“TL”) olarak ifade edilmiştir.)

41. NAKİT VE NAKİT BENZERLERİ (Devamı)

Grup’ un 31.12.2023 ve 31.12.2022 dönemindeki vadeli hesabına ait bilgiler aşağıdaki şekildedir:

Vadeli Mevduat Para birimi	Vade	Faiz oranı	31.12.2023 Döviz	31.12.2023 TL
TL	02.01.2024	30,00%	31.300.000	31.300.000
TL	02.01.2024	36,97%	20.229.000	20.229.000
TL	02.01.2024	38,00%	9.600.000	9.600.000
EUR	02.01.2024	0,10%	271.890	8.856.518
TL	02.01.2024	30,00%	580.000	580.000
TL	02.01.2024	42,91%	526.234	526.234
TL	02.01.2024	38,00%	400.000	400.000
TL	02.01.2024	42,91%	393.600	393.600
TL	02.01.2024	42,91%	354.730	354.730
				72.240.082

Vadeli Mevduat Para birimi	Vade	Faiz oranı	31.12.2022 TL
TL	03.03.2023	12,00%	210.291.273
TL	02.01.2023	15,00%	32.954.584
TL	02.01.2023	13,00%	24.715.938
TL	02.01.2023	14,75%	19.772.750
TL	06.03.2023	12,00%	16.176.252
TL	15.02.2023	13,50%	3.193.447
TL	02.01.2023	10,24%	2.356.706
TL	02.01.2023	4,00%	202.635
			309.663.585

ÇAN2 TERMİK A.Ş.**01 Ocak 2023 – 31 Aralık 2023 Dönemine Ait****Konsolide Finansal Tablolara İlişkin Açıklayıcı Dipnotlar**

(Tutarlar aksi belirtilmedikçe Türk Lirası ("TL") olarak ifade edilmiştir.)

42. FAİZ, AMORTİSMAN, VERGİ ÖNCESİ KAR (FAVÖK)

Finansman, vergi, amortisman öncesi gelir olarak hesap edilen bu finansal veri bir işletmenin finansman, vergi, nakit çıkışı gerektirmeyen giderler ile amortisman ve itfa payı giderleri dikkate alınmaksızın ölçülen gelirin göstergesidir. Bu finansal veri, bazı yatırımcılar tarafından, işletmenin kredilerini geri ödeyebilme ve/veya ilave borçlanabilme kabiliyetinin ölçümünde kullanılmasından dolayı mali tablolarda ayrıca belirtilir. Ancak, FAVÖK, diğer finansal verilerden bağımsız olarak dikkate alınmamalı, net kar (zarar), işletme, yatırım ve finansman faaliyetlerinden elde edilen net nakit akımı, yatırım ve finansal faaliyetlerinden elde edilen veya TMS / TFRS ile uyumlu olarak hazırlanan finansal data veya işletmenin faaliyet performansı gibi finansal göstergelerden elde edilen diğer verilere bir alternatif olarak değerlendirilmemelidir. Bu finansal bilgi nakit akım tablosunda yer alan diğer finansal verilerle bilgilerle birlikte değerlendirilmelidir.

Faiz, vergi, amortisman öncesi kar tutarı 01.01.-31.12.2023 hesap döneminde 1.563.851.441 TL' dir. (01.01.-31.12.2022 : 4.241.694.662 TL)



ÇAN2 TERMİK
FAALİYET RAPORU 2023

Adres: Barbaros Mah. Başak Cengiz Sk. Varyap Meridian Sitesi No1/D Villa 4 Batı Ataşehir, İstanbul
Telefon: + 90 (216) 474 1 474 **Email:** iletisim@can2termik.com
www.can2termik.com.tr

