

www.can2termik.com.tr

Yatırımcı Sunumu

KASIM 2024

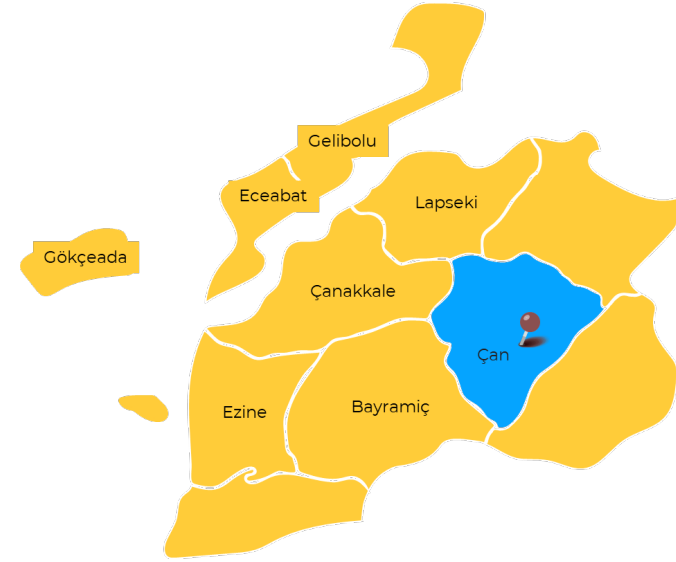
 ÇAN2 TERMİK



ÇAN2



 ÇAN2 TERMİK



Çan2 Termik Santrali


ÇAN2 TERMİK SANTRALİ



Yerli kömüre dayalı 340MW kurulu güce sahip Çan2 Termik Santral Yatırımı, Çanakkale'nin Çan ilçesinde elektrik üretim faaliyetlerini sürdürmektedir.

Öne Çıkanlar

Kurulu Güç: 340MWm / 330 Mwe

Çevresel Göstergeler: FDG sistemleri için General Electric Alstom  teknolojisini kullanılmıştır ve Batı Avrupa teknolojisine sahip Baca Gazı ve Emisyon Filtreleme Sistemine sahiptir.

Finansal Durum: Bankalara, proje finansmanı kapsamında herhangi bir borcu ve yükümlülüğü bulunmamaktadır.

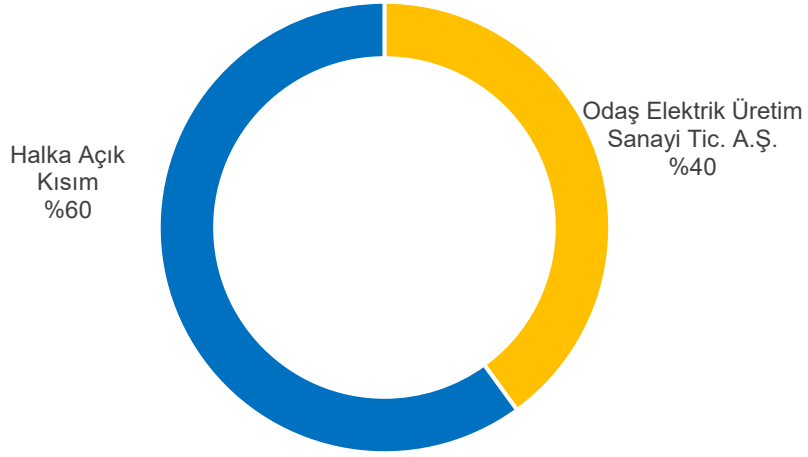
Düşük Yatırım Maliyeti: Yatırım dönemi sırasında ana ekipmanlar, Avusturya'da bulunan bir termik santralden relok edilmiş ve bu sayede emsallerine göre daha düşük bir maliyet ile yatırım gerçekleştirilmiştir.



Teknik Arkaplan: Ana ekipmanlar ve santral sistemleri konusunda uzmanlaşmış Avrupa şirketleri tarafından imal edilmiştir. Türbin (MAN), Jeneratör ELIN(Andritz)

ORTAKLIK YAPISI & BAĞLI ORTAKLIKLAR

Çan2 Termik AŞ. Ortaklık Yapısı



■ Odaş Elektrik Üretim Sanayi Tic. A.Ş. ■ Halka Açık Kısım

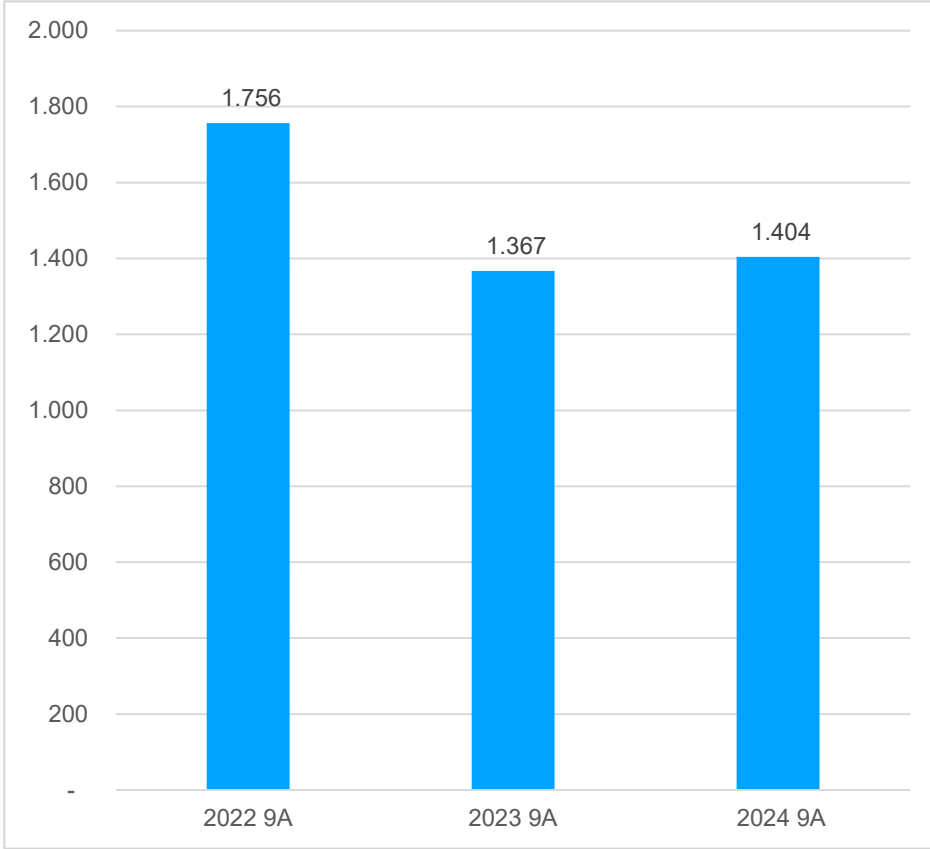
Çan2 Termik A.Ş. Ortaklık Yapısı	Pay Adedi	%
Odaş Elektrik Üretim Sanayi Tic. A.Ş.	2.799.982.397,49	%40
Halka Açık Kısım	4.200.017.602,51	%60
Toplam	7.000.000.000	%100

BORSA İSTANBUL (BIST) KODU	CANTE
REUTERS KODU	CANTE.IS
BLOOMBERG KODU	CANTE.TI
TOPLAM HİSSE SAYISI	7.000.000.000
DAHİL OLDUĞU ENDEKSLER	BIST 100 - BIST YILDIZ - BIST ELEKTRİK

Bağlı Ortaklıklar	Toplam Sermayesi	Çan2'nin Sermaye İçindeki Payı	Çan2'nin Sermaye İçindeki Payı(%)
Çan2 Trakya Kömür Maden A.Ş.	550.000 TL	550.000 TL	%100
Yel Enerji Elektrik Üretim Sanayi A.Ş.	6.000.000 TL	6.000.000 TL	%100
Denarius Pumping Services LLC	10.000 USD	6.500 USD	%65
Denarius Pumping Services de Venezuela CA	200.000 VEF	130.000 VEF	%65

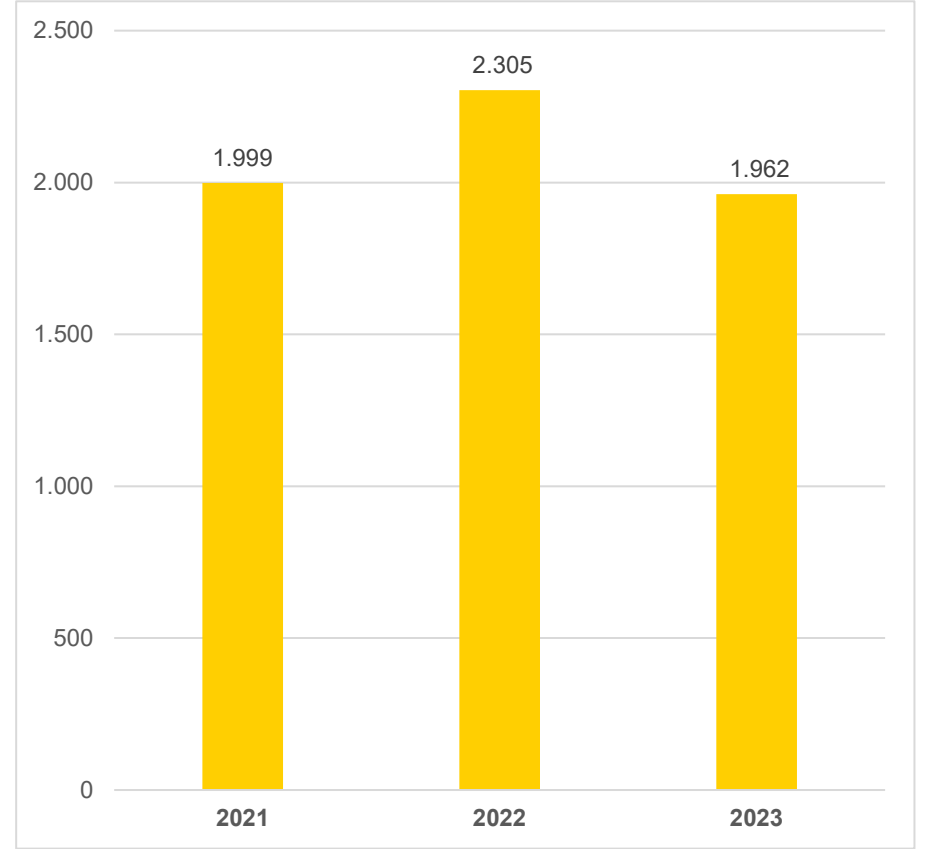
OPERASYONEL ÖNE ÇIKANLAR – ENERJİ ÜRETİMİ

Çan2 Termik Santrali 9 Aylık Enerji Üretimi (GWsa)*



*2023 ve 2024 ilk yarıyılarında planlı bakım çalışması yapılmıştır. 2022 yılında ise yapılmamıştır.

Çan2 Termik Santral Yıllık Enerji Üretimi (GWsa)



*2023 ve 2024 ilk yarıyılarında planlı bakım çalışması yapılmıştır. 2022 yılında ise yapılmamıştır.

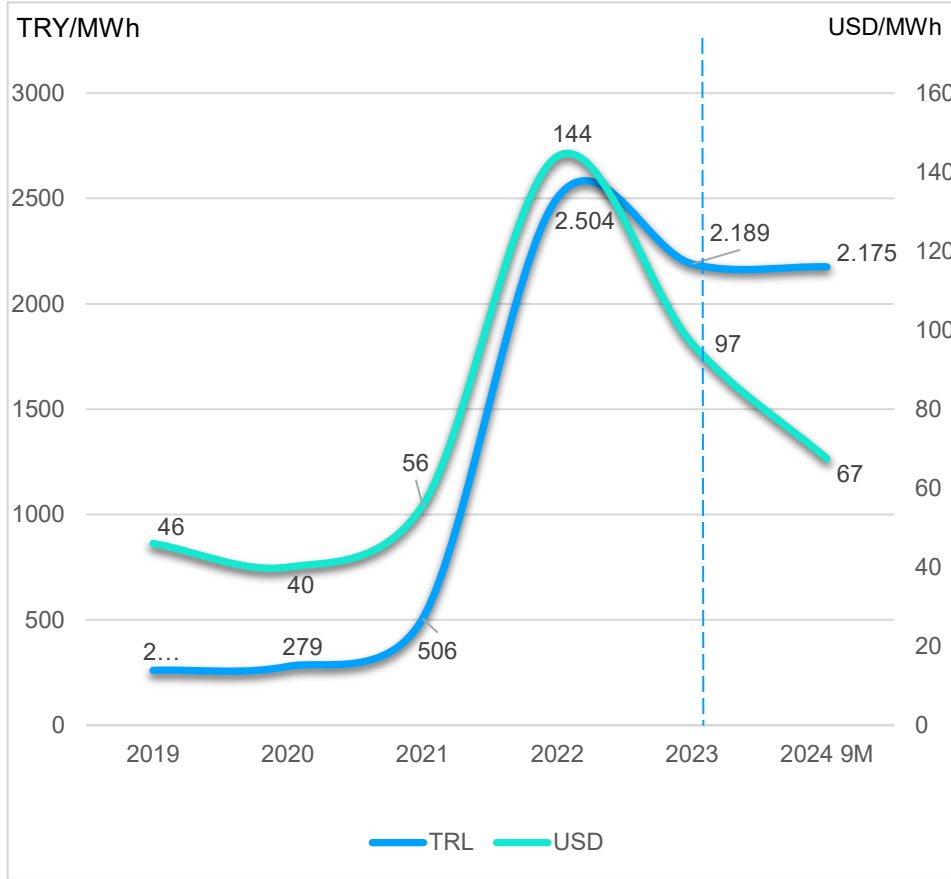
ÇAN2



Enerji Sektörü ve Öne Çıkanlar

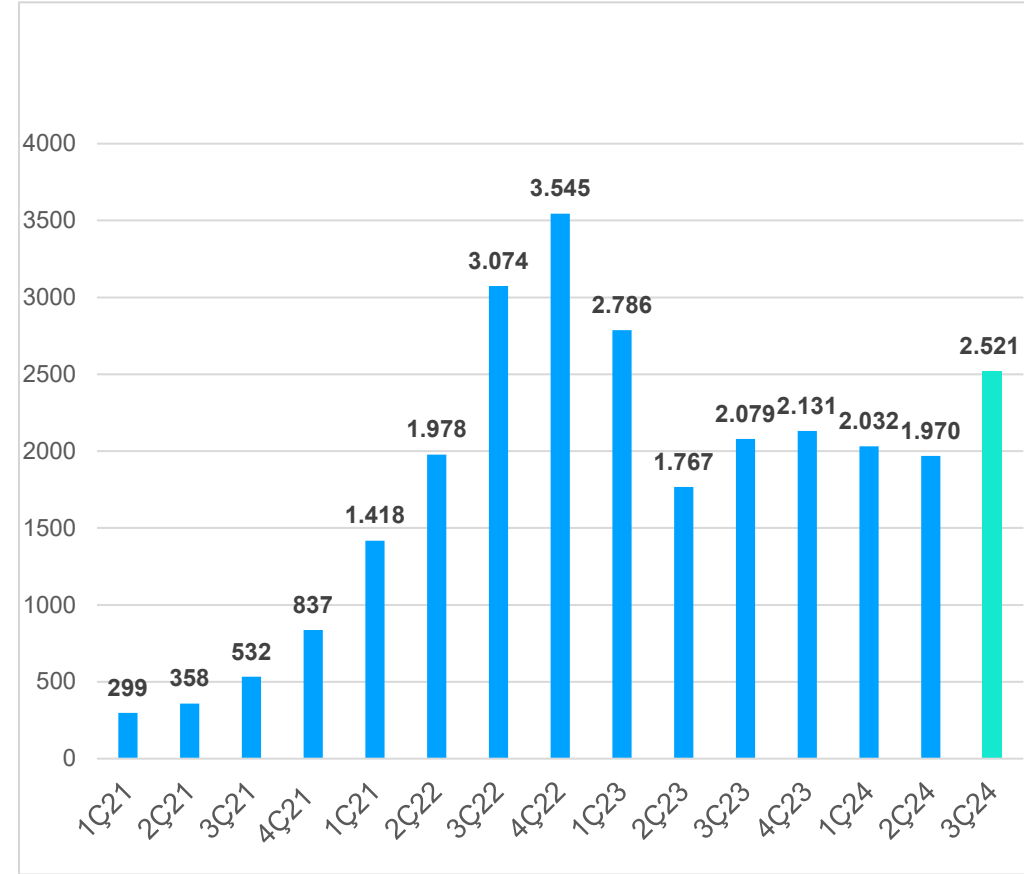
SPOT ENERJİ FİYATLARI

Spot Enerji Fiyatları TL ve USD Cinsinden Yıllık Ortalama Karşılaştırma



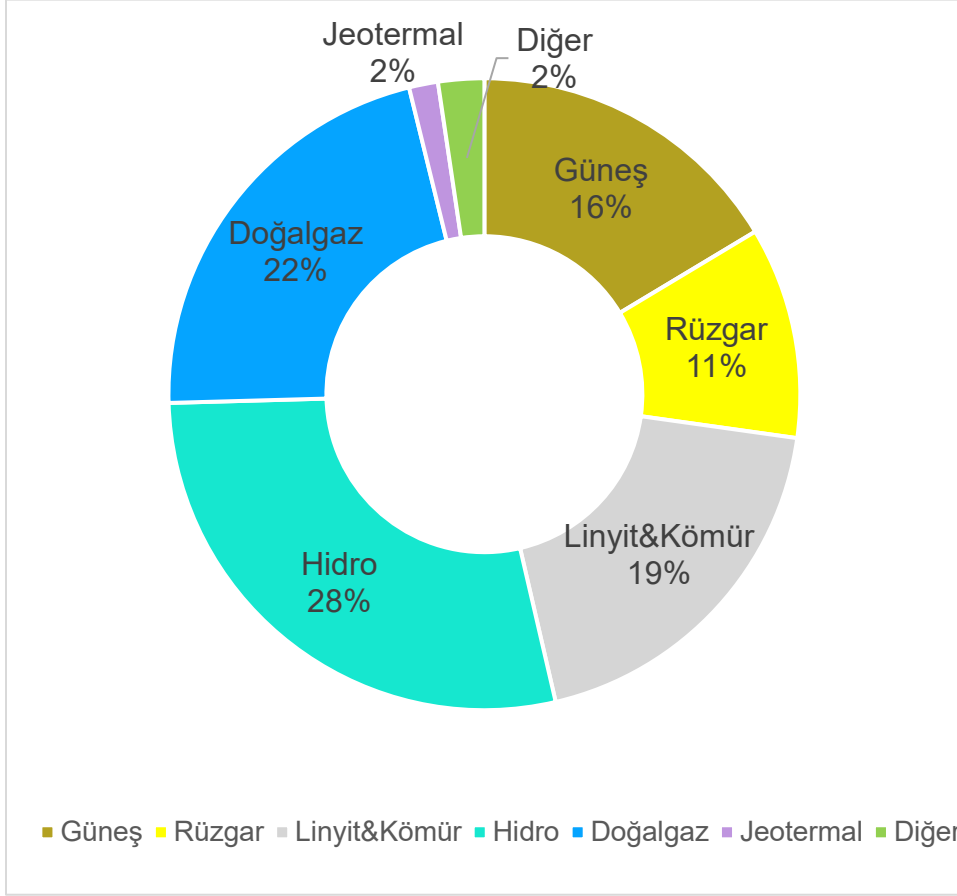
Kaynak: EPIAŞ Şeffaflık Platformu
(Aritmetik Ortalama verileri alınmıştır.)

Türkiye Spot Enerji Fiyatları (Çeyreksel)



Kaynak: EPIAŞ Şeffaflık Platformu
(Çeyreksel Aritmetik Ortalama verileri alınmıştır.)

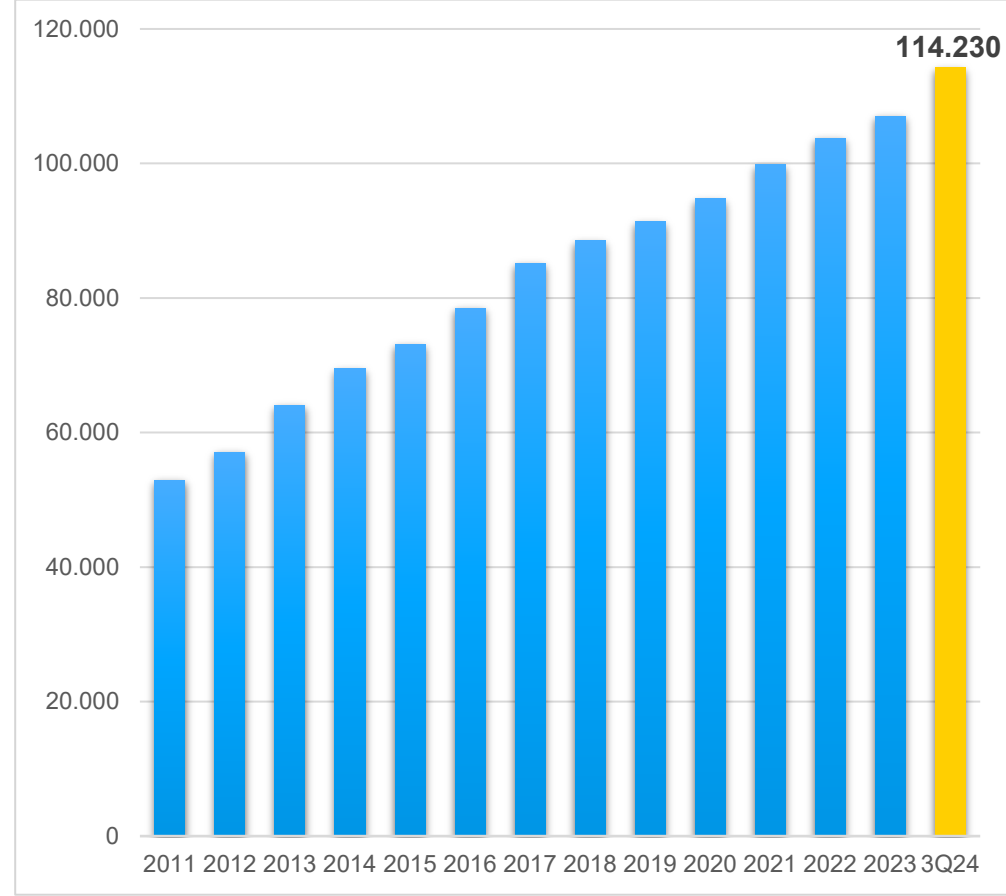
Türkiye’de Kurulu Gücün Enerji Kaynaklarına Göre Dağılımı



30.09.2024 itibarıyla

Kaynak: TEİAŞ

Türkiye’de Toplam Kurulu Güç (MW)



30.09.2024 itibarıyla

Kaynak: TEİAŞ

ÇAN2

ÇAN2 TERMİK



Venezuela'daki Faaliyetler



VENEZUELA'DAKİ FAALİYETLER

Venezuela'da petrol çıkarma hizmeti alanında faaliyette bulunmak amacıyla Grubumuz, 25 yıllık teknik piyasa bilgisi ve tecrübesine sahip **OFAC** Lisanslı Denarius Pumping Services LLC şirketine ortak olmuştur.



25 YILLIK
Sektör Bilgisi

52,2 Mn USD
Toplam Aktif Büyüklüğü
(Satın Alındığı Dönem İtibarıyla)

Denarius Pumping Services

Denarius, 2025 yılında ise yaklaşık 22 milyon USD gelir elde etmeyi hedeflemektedir.

Denarius'un mevcut operasyonlar ve sadece yürürlükte olan kontratları ile 2025 yılında 9,7 milyon USD kadar net kar elde etmesi öngörülmektedir.

Denarius'un hizmet sağladığı ana şirket ABD menşeli Chevron firmasıdır.

Öne Çıkanlar

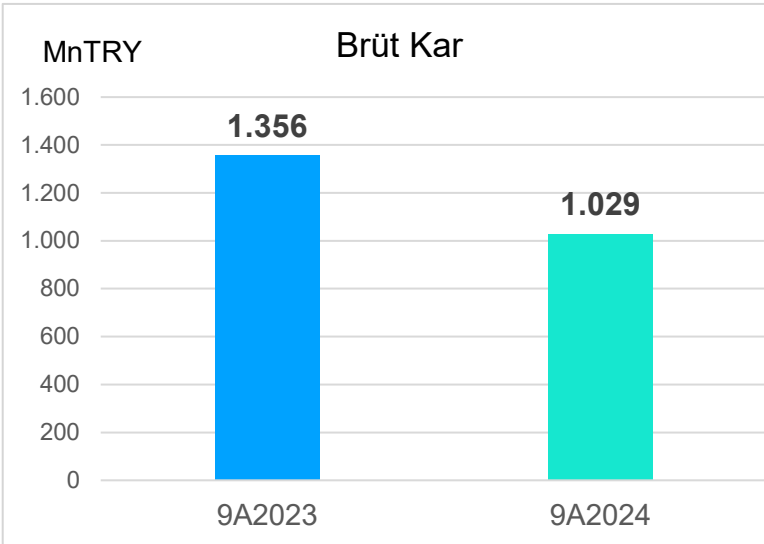
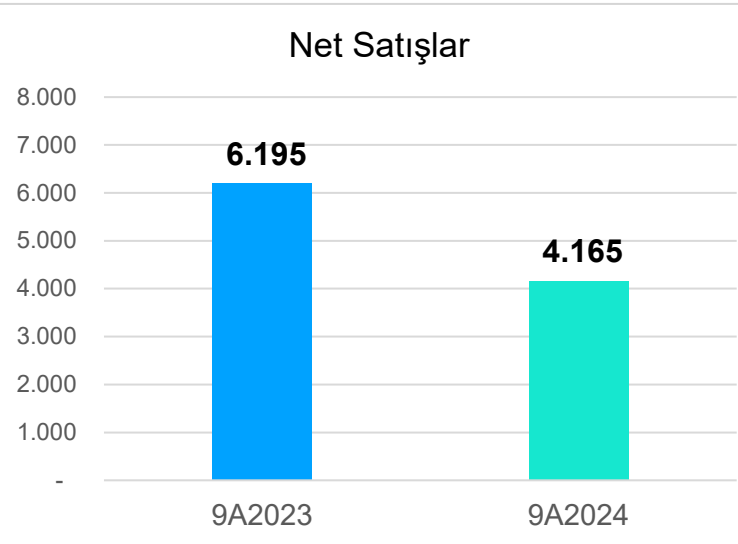
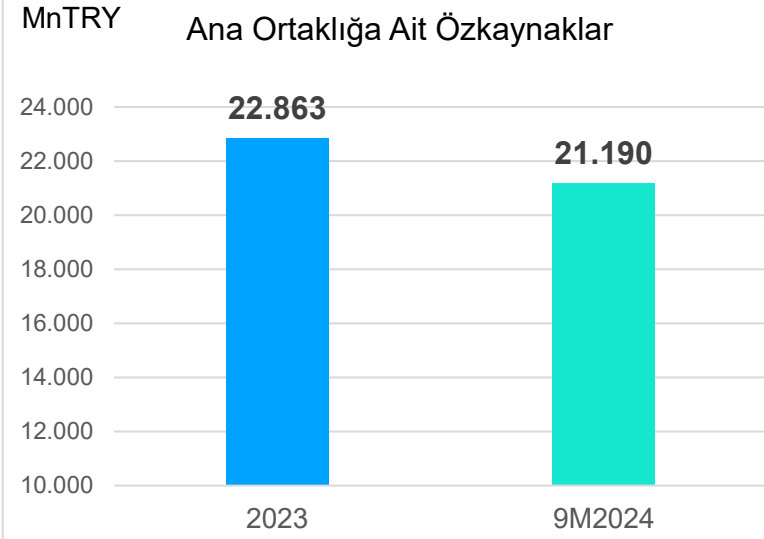
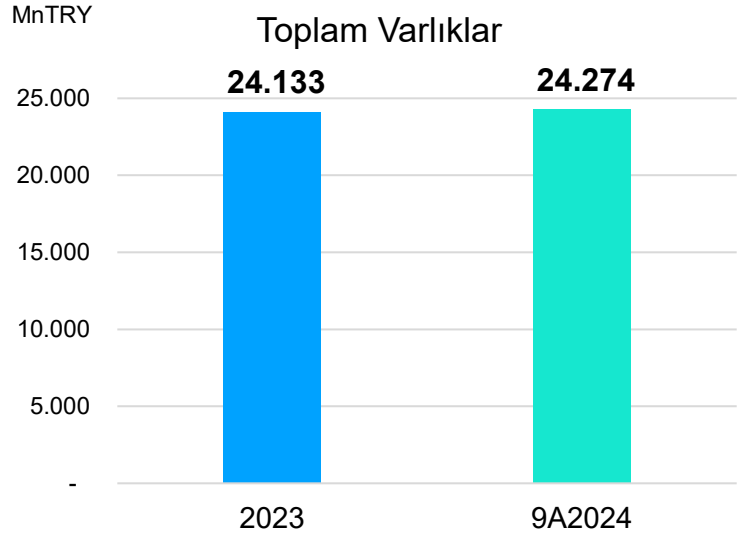
- Finansal yükümlülüğü bulunmamaktadır
- Venezuela'da halihazırda mevcut faaliyetlerine devam etmektedir
- OFAC lisansına sahiptir
- Uluslararası firmalarla yaptığı iş birlikleri bulunmaktadır





Finansal Öne Çıkanlar

KONSOLİDE FİNANSAL VERİLER



ÖZET GELİR TABLOSU

(TRL Mn)	9A2024	9A2023
Net Satışlar	4.165	6.195
Brüt Kar	1.029	1.356
Brüt Kar Marjı	%25	%22
Esas Faaliyet Karı	271	796
Ana Ortaklık Net Dönem Karı*	-872	1.164

*Şirketimiz, 2024 yılı 3. Çeyrek döneminde yılın ilk 6 ayında gerçekleştirmiş olduğu Hasılat rakamına yakın bir Hasılat gerçekleştirmiş olmasına ve yine bu 3 aylık periyotta yılın ilk 6 ayında elde ettiği Brüt Karın yaklaşık 2 katı kadar Brüt Kar elde etmiş olmasına rağmen faaliyet performansı ile doğrudan ilişkisi olmayan enflasyon muhasebesi ve riskten korunma muhasebesi kaynaklı giderler sebebi ile oluşan karı yaklaşık 1.230.000.000 TL'lik tutar kadar azalmıştır.

ÖZET BİLANÇO

(TRL Mn)	9A2024	2023
Nakit ve Nakit Benzerleri	50	152
Toplam Varlıklar	24.274	24.133
Toplam Finansal Yükümlülükler	61	29
Net Nakit Pozisyonu (Nakit ve Nakit Benzerleri- Toplam Finansal Yükümlülükler)	-11	123
Toplam Özkaynaklar	21.257	22.863

ÇEKİNCE BİLDİRİMİ

Bu belge bilgilendirme amaçlı hazırlanmış olup Çan2 Termik A.Ş. (Şirket), sunumda yer alan bilgilerin doğruluğu veya eksiksizliği konusunda herhangi bir beyanda bulunmaz veya garanti vermez.

Bu belgede yer alan bilgiler önceden haber verilmeksizin değiştirilebilir. Bu belge veya burada yer alan bilgiler, yatırım tavsiyesi veya Şirket hisselerinin/tahvillerinin alınması veya satılması tavsiyesi teşkil etmez.

Bu belge ve/veya burada yer alan bilgiler izinsiz kopyalanamaz, ifşa edilemez veya dağıtılamaz. Şirket, bu belgede yer alan ileriye dönük ifadeler dahil olmak üzere açık veya zımni herhangi bir beyan veya beyan veya paylaşılan veya kullanıma sunulan herhangi bir eksik bilgi veya diğer yazılı veya sözlü iletişim için hiçbir sorumluluk veya yükümlülük kabul etmez.

Bu belgenin kullanımından doğabilecek zararlardan Şirket veya yöneticileri, memurları, müdürleri, çalışanları veya üçüncü şahıslar hiçbir durumda sorumlu tutulamaz.

TEŐEKKÜRLER

Sorularınız için lütfen bizimle iletişime geçin

yatirimciiliskileri@can2termik.com